



DONNEES TECHNIQUES

Longueur [mm]	880
Nb de cannelures CR	21
	pour véhicule sans système antiblocage
Ø épaulement CR [mm]	54
Ø bol CR [mm]	86
Nb de cannelures CB	22
Ø bol CB [mm]	72
Ø épaulement CB [mm]	30

PHOTOS




DOCUMENTS

BT-100	Conseils de montage des cardans
BT-104	Soufflets et Triaxes FIAT
BT-105	Soufflets et Triaxes SEAT
BT-131	Refus des carcasses transmissions

APPLICATIONS

PEUGEOT		
306 3 volumes (7B, N3, N5) - 1.1	60 ch	06.1994 > 05.2001
306 3 volumes (7B, N3, N5) - 1.4 SL	75 ch	06.1994 > 05.2001
306 3/5 portes (7A, 7C, N3, N5) - 1.1	60 ch	05.1993 > 05.2001
306 3/5 portes (7A, 7C, N3, N5) - 1.4	75 ch	05.1993 > 05.2001

 Avant montage, comparez la pièce reçue à celle d'origine afin de vérifier que la bonne pièce a été choisie et peut être montée sur le véhicule. Le non-respect de cette consigne ou des instructions de montage annule la garantie.