
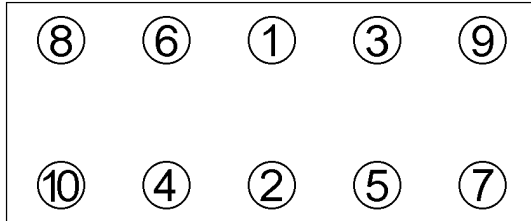



<b>Anziehvorschrift für Zylinderkopf</b>	<b>320.970</b>	 Das Original
<b>Tightening Instructions for Cylinder Head</b>		
<b>Instructions de serrage pour culasse</b>		
<b>Prescripciones de apriete para culatas</b>		
	passend für / suitable for adaptable à / adaptable a	<b>Kia /Hyundai</b>

Schraubenkopf / Head shape      Anziehreihenfolge/Tightening sequence/Ordre de serrage/Orden de apriete  
Tête de vis / Cabeza de tornillo



Anziehen/ \* 29,4 Nm  
Tightening/ ➤ 90°  
Serrage/ ➤ 90°  
Apriete

**Zeichenerklärung / Explanations / Explication / Explicacion**

*	neue Zylinderkopfschrauben verwenden	use new cylinder head bolts	utiliser des vis neuves	emplar tornillos nuevos
★	Warmlauf (80°C)	warm up time (80°C)	chauffage (80°C)	calentamiento (80°C)
□	Schrauben einzeln lösen und wieder anziehen	loosen and tighten each bolt	deserrer et serrer vis par vis	aflojar y apretar tornillo a tornillo
●	Setzzeit	relaxation time	durée de tassement	tiempo de espera
➤	Drehwinkel	torque angle	angle de serrage	ángulo de giro

**Motortyp / Engine type / Type de moteur / Tipo de motor**

1,4 16V / 1,6 16V

⌘ = 0,5 mm / Ø = 78,5 mm

Mot.: G4FA (66-80kW / 90-109PS)

G4FC (85-97kW / 116-132PS)

Kia: Cee`d, Cerato, Soul, Venga

Hyundai: i20, i30, ix20

ElringKlinger AG, Max-Eyth-Str.2  
72581 Dettingen / Erms. Tel. 07123/724 601

**\*320.970\***