
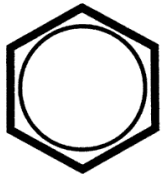


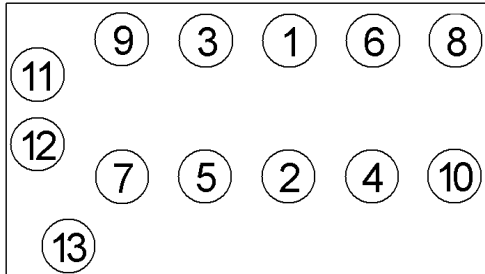
Anziehvorschrift für Zylinderkopf	306.340	 Das Original
Tightening Instructions for Cylinder Head		
Instructions de serrage pour culasse		
Prescripciones de apriete para culatas		
	passend für / suitable for adaptable à / adaptable a	Nissan

Schraubenkopf / Head shape
Tête de vis / Cabeza de tornillo

Anziehreihenfolge/Tightening sequence/Ordre de serrage/Orden de apriete



373.000
M 10x1,5x115



Anziehen/
Tightening/
Serrage/
Apriete

1-10: * 62-72 Nm
□ 360°
1-13:
22-32 Nm
1-10:
▶ 90-95 °

Zeichenerklärung / Explanations / Explication / Explicacion

* □	neue Zylinderkopfschrauben verwenden	use new cylinder head bolts	utiliser des vis neuves	emplar tornillos nuevos
★	Warmlauf (80°C)	warm up time (80°C)	chauffage (80°C)	calentamiento (80°C)
□	Schrauben einzeln lösen und wieder anziehen	loosen and tighten each bolt	deserrer et serrer vis par vis	aflojar y apretar tornillo a tornillo
●	Setzzeit	relaxation time	durée de tassement	tiempo de espera
▶	Drehwinkel	torque angle	angle de serrage	ángulo de giro

Motortyp / Engine type / Type de moteur / Tipo de motor

Ø73,5 mm; $\frac{1}{2}$: 0,60 mm

Mot: CR14DE

1,4 ltr.

65 kW (88 PS)

Micra III, Mirca C+C 01/03→

Note 01/06→

ElringKlinger AG, Max-Eyth-Str.2
72581 Dettingen / Erms. Tel. 07123/724 601

306.340