
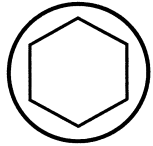
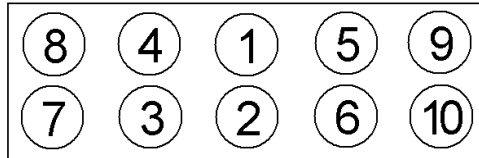


Anziehvorschrift für Zylinderkopf	259.820	 Das Original
Tightening Instructions for Cylinder Head		
Instructions de serrage pour culasse		
Prescripciones de apriete para culatas		
	passend für / suitable for adaptable à / adaptable a	GM

Schraubenkopf / Head shape Anziehreihenfolge/Tightening sequence/Ordre de serrage/Orden de apriete
Tête de vis / Cabeza de tornillo



595.200
M 10x1,5x110-10.9



Anziehen/ * 15 Nm
Tightening/ 30 Nm
Serrage/ ► 240°
Apriete

Zeichenerklärung / Explanations / Explication / Explicacion

*	neue Zylinderkopfschrauben verwenden	use new cylinder head bolts	utiliser des vis neuves	emplar tornillos nuevos
★	Warmlauf (80°C)	warm up time (80°C)	chauffage (80°C)	calentamiento (80°C)
□	Schrauben einzeln lösen und wieder anziehen	loosen and tighten each bolt	deserrer et serrer vis par vis	aflojar y apretar tornillo a tornillo
●	Setzzeit	relaxation time	durée de tassement	tiempo de espera
►	Drehwinkel	torque angle	angle de serrage	ángulo de giro

Motortyp / Engine type / Type de moteur / Tipo de motor

Ø: 75,2 mm; \pm : 1,005 mm

Mot: LE2, LV7, B14XE, B14XFL, B14XFT, D14XFL
B14XFT, B15SFL, D15SFL, B15SFT, D15SFL
1,4 - 1,5 ltr.

Astra K, Mokka, Insignia B
Cruze, Encore

EringKlinger AG, Max-Eyth-Str.2
72581 Dettingen / Erms. Tel. 07123/724 601

259.820