
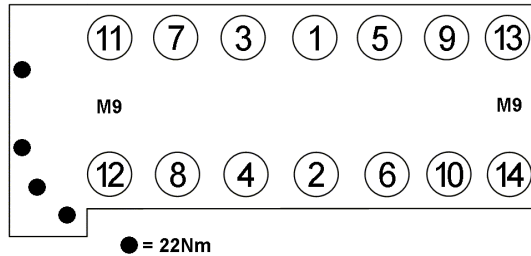
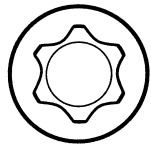


Anziehvorschrift für Zylinderkopf	217.590	 Das Original
Tightening Instructions for Cylinder Head		
Instructions de serrage pour culasse		
Prescripciones de apriete para culatas		
	passend für / suitable for adaptable à / adaptable a	BMW

Schraubenkopf / Head shape Anziehreihenfolge/Tightening sequence/Ordre de serrage/Orden de apriete
Tête de vis / Cabeza de tornillo



Anziehen/	*	30 Nm	Pos. 1-14
Tightening/	➤	90°	Pos. 1-14
Serrage/	➤	90°	Pos. 1-10
Apriete	➤	45°	Pos. 1-14

Zeichenerklärung / Explanations / Explication / Explicacion

*	neue Zylinderkopfschrauben verwenden	use new cylinder head bolts	utiliser des vis neuves	emplar tornillos nuevos
★	Warmlauf (80°C)	warm up time (80°C)	chauffage (80°C)	calentamiento (80°C)
□	Schrauben einzeln lösen und wieder anziehen	loosen and tighten each bolt	deserrer et serrer vis par vis	aflojar y apretar tornillo a tornillo
●	Setzzeit	relaxation time	durée de tassement	tiempo de espera
➤	Drehwinkel	torque angle	angle de serrage	ángulo de giro

Motortyp / Engine type / Type de moteur / Tipo de motor

Mot. N54 B30 ± 1,52mm (+0,3)
E82/E88 135i, M Coupe
E90/E91/E92/E93 335i, xi, is
E60/E61 535i, xi USA
F01/F02 740i, Li
E71 X6 35iX
E89 Z4 35i, is

ElringKlinger AG, Max-Eyth-Str.2
72581 Dettingen / Erms. Tel. 07123/724 601

217.590