




DONNEES TECHNIQUES

Longueur [mm]	645
Nb de cannelures CR	38
Nombre de dents, anneau ABS	45
	pour véhicule avec système antiblocage
Anneau ABS Ø [mm]	81
Filetage (CR)	FEMELLE
Forme du joint CB	Etoile
Type de couronne ABS	W
Ø bol CR [mm]	98
Ø bol CB [mm]	90
Diam. ext. plateau (A) [mm]	130
Nombre de trous de fixation	6
Ø des trous de fixation [mm]	10

PHOTOS




DOCUMENTS

- | | |
|---------------|--|
| BT-100 | Conseils de montage des cardans |
| BT-104 | Soufflets et Triaxes FIAT |
| BT-105 | Soufflets et Triaxes SEAT |
| BT-131 | Refus des carcasses transmissions |

APPLICATIONS

AUDI		
A4 (05-08) (8EC, B7) - 2.0 TDI	140 ch	11.2004 >
A6 (97-04) (4B, C5) - 1.9 TDI	110 ch	04.1997 > 10.2000
	115 ch	07.2000 > 01.2005
	130 ch	08.2001 > 01.2005
A6 (97-04) (4B, C5) - 2.0	130 ch	08.2001 > 01.2005
A6 (97-04) (4B, C5) - 2.4	136 ch	07.1998 > 01.2005
	156 ch	02.1997 > 01.2005
	163 ch	02.1997 > 01.2005
	165 ch	02.1997 > 01.2005
	170 ch	08.2001 > 01.2005
A6 (97-04) (4B, C5) - 2.4 quattro	156 ch	08.1998 > 07.1999
	163 ch	02.1997 > 01.2005
	165 ch	02.1997 > 01.2005
	170 ch	08.2001 > 01.2005
A6 (97-04) (4B, C5) - 2.5 TDI	150 ch	07.1997 > 01.2005
	155 ch	08.2001 > 01.2005
	163 ch	07.2002 > 01.2005
	180 ch	02.2000 > 01.2005
A6 (97-04) (4B, C5) - 2.5 TDI quattro	150 ch	07.1997 > 01.2005
	180 ch	02.2000 > 01.2005
A6 (97-04) (4B, C5) - 2.7 T	230 ch	02.1999 > 01.2005
A6 (97-04) (4B, C5) - 2.7 T quattro	230 ch	12.1997 > 01.2005
	250 ch	08.2001 > 01.2005
A6 (97-04) (4B, C5) - 2.8	180 ch	10.1997 > 07.1998
	190 ch	07.1999 > 01.2005
	193 ch	02.1997 > 01.2005
A6 (97-04) (4B, C5) - 2.8 quattro	193 ch	02.1997 > 01.2005
A6 (97-04) Avant (4B, C5) - 1.9 TDI	110 ch	12.1997 > 01.2005
	115 ch	07.2000 > 01.2005
	130 ch	08.2001 > 01.2005
A6 (97-04) Avant (4B, C5) - 2.0	130 ch	08.2001 > 01.2005
A6 (97-04) Avant (4B, C5) - 2.4	136 ch	07.1998 > 01.2005
	156 ch	12.1997 > 01.2005
	163 ch	12.1997 > 01.2005
	165 ch	12.1997 > 01.2005
	170 ch	08.2001 > 01.2005
A6 (97-04) Avant (4B, C5) - 2.4 quattro	156 ch	08.1998 > 05.2001
	163 ch	12.1997 > 01.2005
	165 ch	12.1997 > 01.2005
	170 ch	08.2001 > 01.2005
A6 (97-04) Avant (4B, C5) - 2.5 TDI	150 ch	12.1997 > 01.2005
	155 ch	08.2001 > 01.2005
	163 ch	07.2002 > 01.2005
	180 ch	02.2000 > 01.2005
A6 (97-04) Avant (4B, C5) - 2.5 TDI quattro	150 ch	12.1997 > 01.2005
	180 ch	02.2000 > 01.2005
A6 (97-04) Avant (4B, C5) - 2.7 T	230 ch	02.1999 > 01.2005
A6 (97-04) Avant (4B, C5) - 2.7 T quattro	230 ch	12.1997 > 01.2005

AUDI		
(suite) A6 (97-04) Avant (4B, C5) - 2.7 T quattro	250 ch	08.2001 > 01.2005
A6 (97-04) Avant (4B, C5) - 2.8	180 ch	12.1997 > 07.1998
	190 ch	07.1999 > 01.2005
	193 ch	12.1997 > 01.2005
A6 (97-04) Avant (4B, C5) - 2.8 quattro	193 ch	12.1997 > 01.2005

 Avant montage, comparez la pièce reçue à celle d'origine afin de vérifier que la bonne pièce a été choisie et peut être montée sur le véhicule. Le non-respect de cette consigne ou des instructions de montage annule la garantie.