
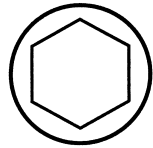



Anziehvorschrift für Zylinderkopf	181.470	 Das Original
Tightening Instructions for Cylinder Head		
Instructions de serrage pour culasse		
Prescripciones de apriete para culatas		
	passend für / suitable for adaptable à / adaptable a	Opel

Schraubenkopf / Head shape Anziehreihenfolge/Tightening sequence/Ordre de serrage/Orden de apriete
Tête de vis / Cabeza de tornillo



803.050
M 12x1,5x102



Anziehen/
Tightening/ 40 Nm
Serrage/ 60°-75°
Apriete 60°-75°

Zeichenerklärung / Explanations / Explication / Explicacion

* ✱	neue Zylinderkopfschrauben verwenden	use new cylinder head bolts	utiliser des vis neuves	emplar tornillos nuevos
☐	Schrauben einzeln lösen und wieder anziehen	loosen and tighten each bolt	deserrer et serrer vis par vis	aflojar y apretar tornillo a tornillo
●	Setzzeit	relaxation time	durée de tassement	tiempo de espera
➤	Drehwinkel	torque angle	angle de serrage	ángulo de giro

Motortyp / Engine type / Type de moteur / Tipo de motor

-/1,50 mm , 2 Löcher

1,5 Ltr. Diesel, 37/49 kW (50/66 PS)

Mot.4EC1, T4EC1 (OHC)

Corsa, Kadett, Nova ab 1987

ElringKlinger AG, Max-Eyth-Str.2
72581 Dettingen / Erms. Tel. 07123/724 601

181.470