


Έκδοση Αρ. 02/2018: Πρόσθετα βοηθήματα στερέωσης για το στοιχείο φίλτρου αέρα LX 1566


Το στοιχείο φίλτρου αέρα LX 1566 της MAHLE για οχήματα του ομίλου Volkswagen διαθέτει πρόσθετα βοηθήματα στερέωσης (τις λεγόμενες ακίδες συγκράτησης), τα οποία εξασφαλίζουν αυξημένη πίεση εφαρμογής. Επειδή συγκρίσιμα στοιχεία φίλτρων αέρα δεν διαθέτουν αυτά τα βοηθήματα στερέωσης, ενδέχεται να προκληθούν ασάφειες σε περίπτωση απευθείας σύγκρισης.

Κατά την τοποθέτηση του στοιχείου LX 1566, είναι σημαντικά τα ακόλουθα βήματα:


1. Το στοιχείο φίλτρου αέρα πρέπει να τοποθετηθεί πρώτα με την αριστερή πλευρά μέσα στο περίβλημα, βλ. Εικόνα 2.
2. Ενώ η αριστερή πλευρά στερεώνεται με το χέρι, η δεξιά πλευρά μπορεί να ασφαλίσει στην ανάλογη διάταξη, βλ. Εικόνα 3.



Εικόνα 1: Συγκρίσιμο στοιχείο φίλτρου αέρα τοποθετημένο



Εικόνα 2: Βήμα ένα της εγκατάστασης - τοποθετήστε πρώτα την αριστερή πλευρά



Εικόνα 3: Βήμα δύο της εγκατάστασης - τα βοηθήματα στερέωσης ασφαλίζουν

ΣΗΜΑΝΤΙΚΟ! Η οπτική και κατασκευαστική διαφορά με συγκρίσιμα στοιχεία φίλτρων αέρα δεν αποτελεί ελάττωμα, αντιθέτως παρέχει ιδανική έδραση στο περίβλημα του φίλτρου.

»» Στον διαδικτυακό μας κατάλογο και στη σελίδα www.mahle-aftermarket.com θα βρείτε επιπλέον ένα σύντομο βίντεο τοποθέτησης απευθείας στο προϊόν.