


<b>Anziehvorschrift für Zylinderkopf</b>	<b>157.650</b>	 Das Original
<b>Tightening Instructions for Cylinder Head</b>		
<b>Instructions de serrage pour culasse</b>		
<b>Prescripciones de apriete para culatas</b>		

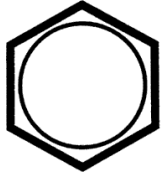
passend für / suitable for  
adaptable à / adaptable a

PSA

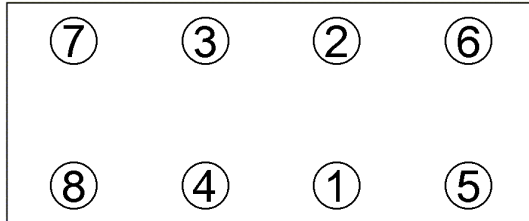
Das Original

Schraubenkopf / Head shape  
Tête de vis / Cabeza de tornillo

Anziehreihenfolge/Tightening sequence/Ordre de serrage/Orden de apriete



167.540  
M12x1,5x178



Anziehen/ \* 60 Nm  
Tightening/ □ 40 Nm  
Serrage/ ► 180°  
Apriete

Zeichenerklärung / Explanations / Explication / Explicacion

*	neue Zylinderkopfschrauben verwenden	use new cylinder head bolts	utiliser des vis neuves	emplar tornillos nuevos
★	Warmlauf (80°C)	warm up time (80°C)	chauffage (80°C)	calentamiento (80°C)
□	Schrauben einzeln lösen und wieder anziehen	loosen and tighten each bolt	deserrer et serrer vis par vis	aflojar y apretar tornillo a tornillo
●	Setzzeit	relaxation time	durée de tassement	tiempo de espera
►	Drehwinkel	torque angle	angle de serrage	ángulo de giro

**Motortyp / Engine type / Type de moteur / Tipo de motor**

vorne - front - avant - delantero  
3,0 Ltr. / 6 Zyl. / 123 kW / 167 PS  
3,0 Ltr. / 6 Zyl. / 147 kW / 200 PS  
Motor: ZPJ, ZPJ4  
605  
XM

ElringKlinger AG, Max-Eyth-Str.2  
72581 Dettingen / Erms. Tel. 07123/724 601

**\*157.650\***