

K 1408A

Citroen C3 Aircross;
Opel Crossland X; Vauxhall Crossland X

A - version with active carbon; wersja z węglem aktywnym; version avec charbon actif




- (EN) Open the front bonnet
- (PL) Podnieść maskę przednią
- (DE) Die Motorhaube hochheben
- (RU) Поднять передний капот
- (FR) Soulever le capot avant




- (EN) Remove the rubber seal
- (PL) Usunąć uszczelkę gumową
- (DE) Die Gummidichtung entfernen
- (RU) Вытащить резиновую прокладку
- (FR) Enlever le joint en caoutchouc




- (EN) Remove the segment of the screen under the windshield
- (PL) Zdemontować element maskownicy podszycia
- (DE) Die Verkleidung unter der Frontscheibe demontieren
- (RU) Демонтировать декоративную накладку подстеклольного элемента
- (FR) Démontér l'élément du capot sous le pare-brise



- (EN) Remove the housing
- (PL) Usunąć pokrywę filtra
- (DE) Die Filterabdeckung entfernen
- (RU) Вытащить крышку фильтра
- (FR) Enlever le couvercle



K 1408A



- (EN) Remove the old filter from the seat, put the new one in and perform the opposite to all the previous actions in the reverse order
- (PL) Usunąć filtr z gniazda, zamontować nowy, wykonać powyższe czynności w kolejności odwrotnej
- (DE) Das Filter aus dem Sitz herausnehmen, das neue einlegen und die oben genannten Arbeitsschritte in umgekehrter Reihenfolge durchführen
- (RU) удалить фильтр из гнезда, вмонтировать новый, выполнить перечисленные действия в обратной последовательности
- (FR) Sortir le filtre de sa boîte, en installer un nouveau, réaliser les opérations mentionnées ci-dessus dans l'ordre inverse