





## K 1396


## VOLVO FH II, FM/FMX II



- (EN)** Open the front bonnet
- (PL)** Podnieść maskę przednią
- (DE)** Die Motorhaube hochheben
- (RU)** Поднять передний капот
- (FR)** Soulever le capot avant



- (EN)** Remove the filter housing
- (PL)** Wyciągnąć osłonę filtra
- (DE)** Die Filterverkleidung herausnehmen
- (RU)** Вытащить кожух фильтра
- (FR)** Retirer le boîtier du filtre



- (EN)** Gently remove the old filter, put in the new one and carry out the opposite to all the previously mentioned operations in the reversed order
- (PL)** Ostrożnie usunąć zabrudzony filtr, następnie zamontować nowy oraz wykonać powyższe czynności w kolejności odwrotnej
- (DE)** Das verschmutzte Filter vorsichtig entfernen, das neue einlegen und die oben genannten Arbeitsschritte in umgekehrter Reihenfolge durchführen
- (RU)** Осторожно удалить загрязненный фильтр, затем вмонтировать новый и выполнить те же действия в обратной последовательности
- (FR)** Enlever soigneusement le filtre usagé, en installer un nouveau et réaliser les opérations mentionnées ci-dessus dans l'ordre inverse

