




K 1362

Mazda 2 (DL), CX-3



(EN) Filter is located behind the glove compartment

(PL) Filtr znajduje się za schowkiem

(DE) Der Filter befindet sich hinter dem Handschufach

(RU) Фильтр находится за ящиком

(FR) Le filtre se trouve derrière la boîte à gants




(EN) Open the glove compartment, the filter is located behind the rear wall of the compartment

(PL) Otworzyć schowek, filtr znajduje się za tylną ścianką schowka

(DE) Den Handschuhfach öffnen, der Filter befindet sich hinter der Hinterwand des Faches

(RU) Открыть бардачок, фильтр находится за задней стенкой бардачка

(FR) Ouvrir la boîte, le filtre se trouve derrière la paroi arrière de la boîte




(EN) Detach the cover of the filter chamber

(PL) Wyjąć pokrywę komory filtra

(DE) Die Filterteilabdeckung abtrennen

(RU) Отстегнуть крышку камеры фильтра

(FR) Détacher le couvercle du compartiment du filtre



(EN) Carefully remove the old filters, put in the new ones and perform the opposite to all the previous steps in the reversed order

(PL) Ostrożnie usunąć zabrudzone filtry, następnie zamontować nowe oraz wykonać powyższe czynności w kolejności odwrotnej

(DE) Die verschmutzten Filter vorsichtig entfernen, die neue einlegen und die oben genannten Arbeitsschritte in umgekehrter Reihenfolge durchführen

(RU) Осторожно снимите грязный фильтр, а затем установить новый и выполнять вышеуказанные действия в обратном порядке

(FR) Enlever soigneusement les filtres usagés, y mettre de nouveaux filtres et effectuer les opérations mentionnées ci-dessus dans l'ordre inverse

