



## K 1357-2x


Hyundai i20 (Car manufacture Turkey)




- (EN) Filter is placed inside the car
- (PL) Filtr znajduje się we wnętrzu samochodu
- (DE) Der Filter befindet sich im Inneren des Fahrzeuges
- (RU) Фильтр находится внутри автомобиля
- (FR) Le filtre se trouve à l'intérieur du véhicule



- (EN) The filter is located under the glove compartment
- (PL) Filtr znajduje się pod schowkiem
- (DE) Der Filterteil befindet sich unter dem Handschuhfach
- (RU) Фильтр находится под вещевым ящиком
- (FR) Le filtre se trouve sous la boîte à gants




- (EN) Detach the cover of the filter chamber
- (PL) Wyjąć pokrywę komory filtra
- (DE) Die Filterteilabdeckung abtrennen
- (RU) Отстегнуть крышку камеры фильтра
- (FR) Détacher le couvercle du compartiment du filtre



- (EN) Carefully remove the first filter, the second one will slide downwards
- (PL) Ostrożnie usunąć pierwszy filtr, drugi filtr przesunie się w dół
- (DE) Den ersten Filter vorsichtig entfernen, der andere wird sich nach unten schieben
- (RU) Осторожно удалить первый фильтр, тогда второй фильтр переместится вниз
- (FR) Sortir doucement le premier filtre, le second filtre glissera vers le bas



# K 1357-2x



- (EN) Carefully remove the old filters, put in the new ones and perform the opposite to all the previous steps in the reversed order
- (PL) Ostrożnie usunąć zabrudzone filtry, następnie zamontować nowe oraz wykonać powyższe czynności w kolejności odwrotnej
- (DE) Die verschmutzten Filter vorsichtig entfernen, die neue einlegen und die oben genannten Arbeitsschritte in umgekehrter Reihenfolge durchführen
- (RU) Осторожно снимите грязный фильтр, а затем установить новый и выполнять вышеуказанные действия в обратном порядке
- (FR) Enlever soigneusement les filtres usagés, y mettre de nouveaux filtres et effectuer les opérations mentionnées ci-dessus dans l'ordre inverse