
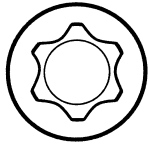


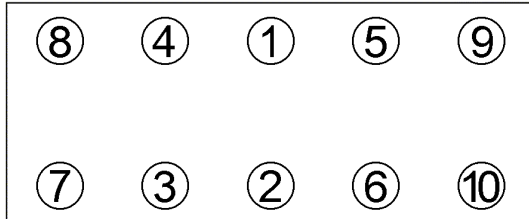
Anziehvorschrift für Zylinderkopf	135.052	 Das Original
Tightening Instructions for Cylinder Head		
Instructions de serrage pour culasse		
Prescripciones de apriete para culatas		

Schraubenkopf / Head shape
Tête de vis / Cabeza de tornillo

Anziehreihenfolge/Tightening sequence/Ordre de serrage/Orden de apriete



267.550
M 12x1,5x126



Anziehen/ Tightening/ Serrage/ Apriete	PSA DW10ATED4 * 20 Nm 60 Nm □ 60 Nm ➤ 110° ➤ 110°	PSA DW12TED4 * 20 Nm 60 Nm □ 20 Nm 60 Nm ➤ 110° ➤ 110°	Fiat, Ford, Volvo * 30 Nm 60 Nm ➤ 220°
---	--	--	---

Zeichenerklärung / Explanations / Explication / Explicacion

*	neue Zylinderkopfschrauben verwenden	use new cylinder head bolts	utiliser des vis neuves	emplar tornillos nuevos
★	Warmlauf (80°C)	warm up time (80°C)	chauffage (80°C)	calentamiento (80°C)
□	Schrauben einzeln lösen und wieder anziehen	loosen and tighten each bolt	deserrer et serrer vis par vis	aflojar y apretar tornillo a tornillo
●	Setzzeit	relaxation time	durée de tassement	tiempo de espera
➤	Drehwinkel	torque angle	angle de serrage	ángulo de giro

Motortyp / Engine type / Type de moteur / Tipo de motor

Ø: 86mm; ⌀: 1,25 mm; 1 Loch/hole

Mot: G6DA;G6DB;G6DC;G6DD;G6DE;G6DF;AZWA;
QXWA;QXWB, DW10ATED4;DW10BTED4;
DW12TED4;RHR;RHK/DW10UTED4, D4202T/T2

Focus/C-Max / 307, 406, 407, 607, 807
V40II, V50 / C4, C5, C8

ElringKlinger AG, Max-Eyth-Str.2
72581 Dettingen / Erms. Tel. 07123/724 601

135.052