



K 1336-2x

K 1336A-2x

BMW X3 (F25)


A - VERSION WITH ACTIVE CARBON / WERSJA Z WĘGLEM AKTYWNYM / VERSION AVEC CHARBON ACTIF



- (EN) Remove the rubber seal
- (PL) Usunąć uszczelkę gumową
- (DE) Die Gummidichtung entfernen
- (RU) вытащить резиновую прокладку
- (FR) Enlever le joint en caoutchouc



- (EN) Remove the rubber seal. Remove the protecting device
- (PL) Usunąć uszczelkę gumową. Usunąć element zabezpieczający
- (DE) Die Gummidichtung entfernen. Das Schutzelement entfernen
- (RU) вытащить резиновую прокладку. Удалить предохранительный элемент
- (FR) Enlever le joint en caoutchouc. Enlever l'élément de protection




- (EN) Remove the segment of the screen under the windshield
- (PL) Zdemontować element maskownicy podszybia
- (DE) Die Verkleidung unter der Frontscheibe demontieren
- (RU) демонтировать декоративную накладку подстекольного элемента
- (FR) Démonter l'élément du capot sous le pare-brise




- (EN) Open the filter chamber
- (PL) Otworzyć komorę filtra
- (DE) Die Filterkammer öffnen
- (RU) Открыть камеру фильтра
- (FR) Ouvrir la boîte du filtre



K 1336-2x K 1336A-2x



- (EN) Open the locks of the pollen filter.
- (PL) Odpiąć klipsy zabezpieczające filtr
- (DE) Die das Filter befestigenden Clipverschlüsse öffnen
- (RU) отстегнуть защитные клипсы противопыльцевого фильтра
- (FR) Déclipser le filtre d'habitacle



- (EN) Take out the filter together with the frame, remove the old filter from the frame and replace it with the new one, do the same with the other filter.
- (PL) Wyciągnąć filtr z ramką, zużyty usunąć z ramki i zamontować nowy, czynności wykonać dla obu filtrów
- (DE) Den Filter zusammen mit dem Halterungsrahmen herausnehmen und gegen neuen ersetzen. Die Schritte für beide Filter durchgehen
- (RU) Вынуть фильтр с рамкой, использованный удалить и вложить новый, то же проделать со вторым фильтром.
- (FR) Sortir le filtre avec son cadre, enlever du cadre le filtre usagé et y installer un nouveau, effectuer les mêmes opérations pour les deux filtres



- (EN) Carefully remove the old filters, put in the new ones and perform the opposite to all the previous steps in the reversed order
- (PL) Ostrożnie usunąć zabrudzone filtry, następnie zamontować nowe oraz wykonać powyższe czynności w kolejności odwrotnej
- (DE) Die verschmutzten Filter vorsichtig entfernen, die neue einlegen und die oben genannten Arbeitsschritte in umgekehrter Reihenfolge durchführen
- (RU) Осторожно снимите грязный фильтр, а затем установить новый и выполнять вышеуказанные действия в обратном порядке
- (FR) Enlever soigneusement les filtres usagés, y mettre de nouveaux filtres et effectuer les opérations mentionnées ci-dessus dans l'ordre inverse