




K 1307-2x


Hyundai H1



- (EN) Filter is placed inside the car
- (PL) Filtr znajduje się we wnętrzu samochodu
- (DE) Der Filter befindet sich im Inneren des Fahrzeuges
- (RU) Фильтр находится внутри автомобиля
- (FR) Le filtre se trouve à l'intérieur du véhicule



- (EN) Open the glove compartment, unclasp the compartment, remove the glove compartment
- (PL) Otworzyć schowek, wypiąć klipsy zabezpieczające schowek, usunąć schowek
- (DE) Den Handschuhfach öffnen, die Klips abknöpfen, die das Versteck absichern, das Handschuhfach abnehmen
- (RU) Открыть бардачок, снять защитные клипсы бардачка, вытащить бардачок
- (FR) Ouvrir la boîte, démonter les clips de protection du coffre, enlever la boîte



- (EN) Detach the cover of the filter chamber
- (PL) Wypiąć pokrywę komory filtra
- (DE) Die Filterteilabdeckung abtrennen
- (RU) Отстегнуть крышку камеры фильтра
- (FR) Détacher le couvercle du compartiment du filtre




- (EN) Carefully remove the filter from its socket
- (PL) Ostrożnie wyciągnąć filtr z gniazda
- (DE) Den Filter vorsichtig aus dem Filtersitz herausnehmen
- (RU) Осторожно вытащить фильтр из гнезда
- (FR) Sortir prudemment le filtre de son compartiment



0:15

K 1307-2x



- Ⓔ EN Carefully remove the second filter, install the new one and perform the previous actions in the opposite order
- Ⓔ PL Ostrożnie wyjąć drugi filtr, zainstalować nowe i wykonać poprzednie czynności w odwrotnej kolejności
- Ⓔ DE Die verschmutzten Filter vorsichtig entfernen, gegen neue ersetzen und die o.g. Schritte in umgekehrter Reihenfolge durchführen
- Ⓔ RU Осторожно снимите второй фильтр, установите новую и выполнять предыдущие действия в обратном порядке
- Ⓔ FR Ressortir le second filtre, placer des nouveaux filtres et réaliser les opérations énumérées ci-dessus dans l'ordre inverse