



K 1303


Jeep Patriot, Compass



- Ⓔ Filter is placed inside the car
- Ⓟ Filtr znajduje się we wnętrzu samochodu
- Ⓓ Der Filter befindet sich im Inneren des Fahrzeuges
- Ⓡ Фильтр находится внутри автомобиля
- Ⓡ Le filtre se trouve à l'intérieur du véhicule




- Ⓔ Filter is located behind the glove compartment
- Ⓟ Filtr znajduje się za schowkiem
- Ⓓ Der Filter befindet sich hinter dem Handschuhfach
- Ⓡ Фильтр находится за ящиком
- Ⓡ Le filtre se trouve derrière la boîte à gants




- Ⓔ Open the glove locker, remove the glove compartment
- Ⓟ Otworzyć schowek, usunąć schowek
- Ⓓ Den Handschuhfach öffnen, das Handschuhfach abnehmen
- Ⓡ Открыть бардачок, вытащить бардачок
- Ⓡ Ouvrir la boîte, enlever la boîte



- Ⓔ Detach the cover of the filter chamber
- Ⓟ Wypiąć pokrywę komory filtra
- Ⓓ Die Filterteilabdeckung abtrennen
- Ⓡ Отстегнуть крышку камеры фильтра
- Ⓡ Détacher le couvercle du compartiment du filtre



K 1303



- Ⓔ EN Gently remove the old filter, put in the new one and carry out the opposite to all the previously mentioned operations in the reversed order
- Ⓔ PL Ostrożnie usunąć zabrudzony filtr, następnie zamontować nowy oraz wykonać powyższe czynności w kolejności odwrotnej
- Ⓔ DE Das verschmutzte Filter vorsichtig entfernen, das neue einlegen und die oben genannten Arbeitsschritte in umgekehrter Reihenfolge durchführen
- Ⓔ RU Осторожно удалить загрязненный фильтр, затем вмонтировать новый и выполнить те же действия в обратной последовательности
- Ⓔ FR Enlever soigneusement le filtre usagé, en installer un nouveau et réaliser les opérations mentionnées ci-dessus dans l'ordre inverse