



## K 1272-2x


## BMW 3 (E36)



- Ⓔ Open the front bonnet
- Ⓟ Podnieść maskę przednią
- Ⓓ Die Motorhaube hochheben
- Ⓡ Поднять передний капот
- Ⓡ Soulever le capot avant



- Ⓔ Remove the rubber seal
- Ⓟ Usunąć uszczelkę gumową
- Ⓓ Die Gummidichtung entfernen
- Ⓡ Вытащить резиновую прокладку
- Ⓡ Enlever le joint en caoutchouc



- Ⓔ Remove the segment of the screen under the windshield
- Ⓟ Zdemontować element maskownicy podszybia
- Ⓓ Die Verkleidung unter der Frontscheibe demontieren
- Ⓡ Демонтировать декоративную накладку подстекольного элемента
- Ⓡ Démontier l'élément du capot sous le pare-brise



- Ⓔ Unscrew the screws fastening the element shown on the picture
- Ⓟ Odkręcić wkręty mocujące element pokazany na zdjęciu
- Ⓓ Befestigungsschrauben des auf dem Foto gezeigten elements lösen
- Ⓡ Выкрутить шурупы крепящие элементуказанный на фотографии
- Ⓡ Retirer les vis qui fixent l'élément présenté sur la photo

🕒 0:25 🛠️ 7 📍 PH-2


# K 1272-2x




- Ⓔ EN Unscrew the screws fastening the element shown on the picture
- Ⓔ PL Odkręcić wkręty mocujące element pokazany na zdjęciu
- Ⓔ DE Befestigungsschrauben des auf dem Foto gezeigten elements lösen
- Ⓔ RU Выкрутить шурупы крепящие элементуказанный на фотографии
- Ⓔ FR Retirer les vis qui fixent l'élément présenté sur la photo



- Ⓔ EN Remove the segment of the screen under the windshield
- Ⓔ PL Zdemontować element maskownicy podszybia
- Ⓔ DE Die Verkleidung unter der Frontscheibe demontieren
- Ⓔ RU Демонтировать декоративную накладку подстекольного элемента
- Ⓔ FR Démontér l'élément du capot sous le pare-brise



- Ⓔ EN Detach the cover of the filter chamber
- Ⓔ PL Wypiąć pokrywę komory filtra
- Ⓔ DE Die Filterteilabdeckung abtrennen
- Ⓔ RU Отстегнуть крышку камеры фильтра
- Ⓔ FR Détacher le couvercle du compartiment du filtre



- Ⓔ EN Gently remove the old filter, put in the new one and carry out the opposite to all the previously mentioned operations in the reversed order
- Ⓔ PL Ostrożnie usunąć zabrudzony filtr, następnie zamontować nowy oraz wykonać powyższe czynności w kolejności odwrotnej
- Ⓔ DE Das verschmutzte Filter vorsichtig abnehmen, das neue einlegen und die oben genannten Arbeitsschritte in umgekehrter Reihenfolge durchführen
- Ⓔ RU Осторожно удалить загрязненный фильтр, затем вмонтировать новый и выполнить те же действия в обратной последовательности
- Ⓔ FR Enlever soigneusement le filtre usé, en installer un nouveau et réaliser les opérations mentionnées ci-dessus dans l'ordre inverse