



K 1266

K 1266A

Chevrolet Europe (GM) Captiva;
Opel Antara; Vauxhall Antara

A - version with active carbon; wersja z węglem aktywnym; version avec charbon actif



- (EN)** Filter is placed inside the car
- (PL)** Filtr znajduje się we wnętrzu samochodu
- (DE)** Der Filter befindet sich im Inneren des Fahrzeuges
- (RU)** Фильтр находится внутри автомобиля
- (FR)** Le filtre se trouve à l'intérieur du véhicule



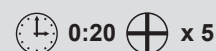
- (EN)** Filter is located behind the glove compartment
- (PL)** Filtr znajduje się za schowkiem
- (DE)** Der Filter befindet sich hinter dem Handschuhfach
- (RU)** Фильтр находится за ящиком
- (FR)** Le filtre se trouve derrière la boîte à gants



- (EN)** Loosen the screws
- (PL)** Odkręcić wkręty mocujące schowek
- (DE)** Die das Handschuhfach befestigenden Schraubschrauben abschrauben
- (RU)** Отвинтить шурупы, крепящие бардачок
- (FR)** Dévisser la boîte




- (EN)** Loosen the screw
- (PL)** Odkręcić wkręt mocujący element tapicerki
- (DE)** Befestigungsschrauben der Polsterung lösen
- (RU)** Выкрутить крепежный винт обивки
- (FR)** Dévisser les élément




K 1266 K 1266A




- (EN) Disconnect the electric circuit and remove the glove compartment
- (PL) Rozłączyć układ elektryczny, usunąć schowek
- (DE) Das elektrische System abschalten, das Handschuhfach abnehmen
- (RU) Отключите электрическую систему, вытащить бардачок
- (FR) Déconnecter le système électrique, enlever le cache



- (EN) Disconnect the electric circuit
- (PL) Rozłączyć układ elektryczny
- (DE) Das elektrische System abschalten
- (RU) Отключите электрическую систему
- (FR) Déconnecter le système électrique



- (EN) Loosen the screw on the filter housing, detach the cover of the filter chamber
- (PL) Odkręcić wkręt mocujący osłony filtra, wyjąć pokrywę komory filtra
- (DE) Die die Filterverkleidung befestigende Schraube abschrauben, die Filterteilabdeckung abtrennen
- (RU) Выкрутить шуруп, крепящий кожух фильтра, отстегнуть крышку камеры фильтра
- (FR) Dévisser le boîtier du filtre, détacher le couvercle du compartiment du filtre



- (EN) Gently remove the old filter, put in the new one and carry out the opposite to all the previously mentioned operations in the reversed order
- (PL) Ostrożnie usunąć zabrudzony filtr, następnie zamontować nowy oraz wykonać powyższe czynności w kolejności odwrotnej
- (DE) Das verschmutzte Filter vorsichtig entfernen, das neue einlegen und die oben genannten Arbeitsschritte in umgekehrter Reihenfolge durchführen
- (RU) Осторожно удалить загрязненный фильтр, затем вмонтировать новый и выполнить те же действия в обратной последовательности
- (FR) Enlever soigneusement le filtre usagé, en installer un nouveau et réaliser les opérations mentionnées ci-dessus dans l'ordre inverse