



## K 1235A-2x

## Renault Laguna III

A - version with active carbon; wersja z węglem aktywnym; version avec charbon actif



- (EN) Filter is placed inside the car
- (PL) Filtr znajduje się we wnętrzu samochodu
- (DE) Der Filter befindet sich im Inneren des Fahrzeuges
- (RU) Фильтр находится внутри автомобиля
- (FR) Le filtre se trouve à l'intérieur du véhicule



- (EN) Remove the screen segment
- (PL) Zdemontować element maskownicy
- (DE) Die Verkleidung entfernen
- (RU) Демонтировать декоративную накладку
- (FR) Démontez l'élément du capot



- (EN) Disconnect the electric circuit
- (PL) Rozłączyć układ elektryczny
- (DE) Das elektrische System abschalten
- (RU) Выключить электросистему
- (FR) Déconnecter le système électrique



- (EN) Loosen the screws
- (PL) Wykręcić wkręty mocujące
- Die Befestigungsschrauben lösen
- Отвинтить крепежные шурупы
- Dévisser les vis de fixation




0:30



TX-20

# K 1235A-2x




- (EN) Loosen the screws
- (PL) Wykręcić wkręty mocujące
- (DE) Die Befestigungsschrauben lösen
- (RU) Отвинтить крепежные шурупы
- (FR) Dévisser les vis de fixation



- (EN) Remove the locker
- (PL) Usunąć schowek
- (DE) Den handschuhfach demontieren
- (RU) Вытащить бардачок
- (FR) Enlever la boîte



- (EN) Remove the screen segment
- (PL) Zdemontować element maskownicy
- (DE) Die Verkleidung entfernen
- (RU) Демонтировать декоративную накладку
- (FR) Démontez l'élément du capot




- (EN) Remove the upholstery panel
- (PL) Wyciągnąć tapicerkę
- (DE) Die Polsterung demontieren
- (RU) Снять обивку
- (FR) Sortir le tapis



- (EN) Remove the housing
- (PL) Usunąć pokrywę filtra
- (DE) Die Filterabdeckung entfernen
- (RU) Вытащить крышку фильтра
- (FR) Enlever le couvercle

# K 1235A-2x



- (EN) Gently remove the old filter, put in the new one and carry out the opposite to all the previously mentioned operations in the reversed order
- (PL) Ostrożnie usunąć zabrudzony filtr, następnie zamontować nowy oraz wykonać powyższe czynności w kolejności odwrotnej
- (DE) Das verschmutzte Filter vorsichtig abnehmen, das neue einlegen und die oben genannten Arbeitsschritte in umgekehrter Reihenfolge durchführen
- (RU) Осторожно удалить загрязненный фильтр, затем вмонтировать новый и выполнить те же действия в обратной последовательности
- (FR) Enlever soigneusement le filtre usé, en installer un nouveau et réaliser les opérations mentionnées ci-dessus dans l'ordre inverse