
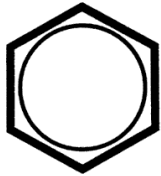
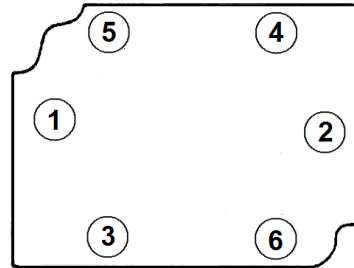


<b>Anziehvorschrift für Zylinderkopf</b>	<b>123.372</b>	 Das Original
<b>Tightening Instructions for Cylinder Head</b>		
<b>Instructions de serrage pour culasse</b>		
<b>Prescripciones de apriete para culatas</b>		
	passend für / suitable for adaptable à / adaptable a	<b>Liebherr</b>

Schraubenkopf / Head shape      Anziehreihenfolge/Tightening sequence/Ordre de serrage/Orden de apriete  
Tête de vis / Cabeza de tornillo



308.560  
M14x2x160



Anziehen/ Tightening/ Serrage/ Apriete	D 914/916/924/926	G 924/926
*      ▶	30 Nm	* 60 Nm
▶	90 Nm	140 Nm
▶	70°	▶ 90°
▶	70°	▶ 90°
▶	70°	▶ 90°

Zeichenerklärung / Explanations / Explication / Explicacion

*      ▶	neue Zylinderkopfschrauben verwenden	use new cylinder head bolts	utiliser des vis neuves	emplar tornillos nuevos
★	Warmlauf (80°C)	warm up time (80°C)	chauffage (80°C)	calentamiento (80°C)
□	Schrauben einzeln lösen und wieder anziehen	loosen and tighten each bolt	deserrer et serrer vis par vis	aflojar y apretar tornillo a tornillo
●	Setzzeit	relaxation time	durée de tassement	tiempo de espera
▶	Drehwinkel	torque angle	angle de serrage	ángulo de giro

**Motortyp / Engine type / Type de moteur / Tipo de motor**

Mot. D 914/ D 924  
D 916/ D 926  
G 924/ G 926

± 1,5 mm  
Ø 138,5 mm

ElringKlinger AG, Max-Eyth-Str.2  
72581 Dettingen / Erms. Tel. 07123/724 601

**\*123.372\***