



K 1203-2x

Kia Carens II




- (EN) Filter is located behind the glove compartment
- (PL) Filtr znajduje się za schowkiem
- (DE) Der Filter befindet sich hinter dem Handschuhfach
- (RU) Фильтр находится за ящиком
- (FR) Le filtre se trouve derrière la boîte




- (EN) Remove the glove compartment
- (PL) Usunąć schowek
- (DE) Das Handschuhfach abnehmen
- (RU) Вытащить бардачок
- (FR) Enlever la boîte




- (EN) Detach the cover of the filter chamber
- (PL) Wypiąć pokrywę komory filtra
- (DE) Die Filterteilabdeckung abtrennen
- (RU) Отстегнуть крышку камеры фильтра
- (FR) Ressortir le couvercle de la chambre du filtre



- (EN) Carefully remove the filter from its socket
- (PL) Ostrożnie wyciągnąć filtr z gniazda
- (DE) Den Filter vorsichtig aus dem Filtersitz herausnehmen
- (RU) Осторожно вытащить фильтр из гнезда
- (FR) Sortir prudemment le filtre de son siège



K 1203-2x



- Ⓔ**N** Carefully remove the second filter, install the new one and perform the previous actions in the opposite order
- Ⓔ**L** Ostrożnie usunąć drugi filtr, następnie zamontować nowe oraz wykonać powyższe czynności w kolejności odwrotnej
- Ⓔ**E** Die verschmutzten Filter vorsichtig entfernen, gegen neue ersetzen und die o.g. Schritte in umgekehrter Reihenfolge durchführen
- Ⓔ**U** Осторожно удалить второй фильтр, затем смонтировать новые и проделать вышеописанные действия в обратной очередности
- Ⓔ**R** Ressortir le second filtre, placer des nouveaux filtres et réaliser les opérations énumérées ci-dessus dans l'ordre inverse