




K 1118A

Audi A8


A - version with active carbon; wersja z węglem aktywnym; version avec charbon actif




- (EN) Open the front bonnet. Location of the filter is shown in the picture
- (PL) Podnieść maskę przednią. Filtr znajduje się w miejscu pokazanym na zdjęciu
- (DE) Die Motorhaube hochheben. Der Einbauort des Filters ist auf dem Bild dargestellt
- (RU) Поднять передний капот. Фильтр находится в месте, изображенном на рисунке
- (FR) Soulever le capot avant. Le filtre se trouve dans l'endroit présenté sur la photo



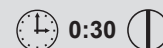
- (EN) Remove the rubber seal
- (PL) Usunąć uszczelkę gumową
- (DE) Die Gummidichtung entfernen
- (RU) Вытащить резиновую прокладку
- (FR) Enlever le joint en caoutchouc



- (EN) By lifting it gently disengage first the screen section on the driver's side
- (PL) Delikatnie unosząc wypiąć w pierwszej kolejności element maskownicy znajdujący się po stronie kierowcy
- (DE) Als erstes den Verkleidungsteil von Fahrerseite leicht anheben und abtrennen
- (RU) Осторожно поднимая отстегнуть сначала маскировочный элемент, находящийся по стороне водителя
- (FR) En soulevant doucement, détacher d'abord l'élément du capot se trouvant du côté du chauffeur



- (EN) Next, remove the same way the one on the other side
- (PL) Następnie w ten sam sposób wypiąć element po stronie pasażera
- (DE) Anschließend den Verkleidungsteil von Beifahrerseite analog abtrennen
- (RU) Такое отстегнуть маскировочный элемент по стороне пассажир
- (FR) Ensuite, détacher de la même manière l'élément du côté du passager



K 1118A



- ⒺⒺ Loosen the nuts and remove the filter housing
- ⒺⒺ Odkręcić nakrętki mocujące pokrywę filtra, wyciągnąć pokrywę
- ⒺⒺ Die den Filterdeckel befestigenden Schraubenmutter abschrauben, den Deckel herausnehmen
- ⒺⒺ Отвинтить гайки, крепящие крышку фильтра, вытащить крышку
- ⒺⒺ Dévisser les écrous fixant les couvercles du filtre, sortir le couvercle



- ⒺⒺ Remove the filter from the frame, put in the new one and perform the previous actions in the opposite order
- ⒺⒺ Wyciągnąć filtr z ramki, zamontować nowy, wykonać powyższe czynności w kolejności odwrotnej
- ⒺⒺ Den Filter aus dem Halterungsrahmen herausnehmen, ersetzen, die einzelnen Arbeitsschritte in umgekehrter Reihenfolge durchführen
- ⒺⒺ Вынуть фильтр из рамки, смонтировать новый, проделать вышеописанные действия в обратной очередности
- ⒺⒺ Sortir le filtre de son cadre, y placer un nouveau et réaliser les opérations énumérées ci-dessus dans l'ordre inverse