




## K 1093 K 1093A

### Peugeot 307


A - version with active carbon; wersja z węglem aktywnym; version avec charbon actif




- (EN) Location of the filter is shown in the picture
- (PL) Filtr znajduje się w miejscu pokazanym na zdjęciu
- (DE) Der Einbauort des Filters ist auf dem Bild dargestellt
- (RU) Фильтр находится в месте, изображенном на рисунке
- (FR) Le filtre se trouve dans l'endroit présenté sur la photo



- (EN) Loosen the screw and remove the upholstery panel
- (PL) Odkręcić wkręt mocujący element tapkerki, wyciągnąć tapkerkę
- (DE) Befestigungsschrauben der Polsterung lösen, die Polsterung demontieren
- (RU) Выкрутить крепежный винт обивки и снять обивку
- (FR) Dévisser l'élément de la tapisserie, sortir la tapisserie



- (EN) Remove the filter cover
- (PL) Wyciągnąć pokrywę komory filtra
- (DE) Das Filter mit Rahmen aus dem Sitz lösen
- (RU) Вытащить крышку камеры фильтра
- (FR) Sortir le couvercle de la chambre du filtre



- (EN) Gently remove the old filter, put in the new one and carry out the opposite to all the previously mentioned operations in the reversed order
- (PL) Ostrożnie usunąć zabrudzony filtr, następnie zamontować nowy oraz wykonać powyższe czynności w kolejności odwrotnej
- (DE) Das verschmutzte Filter vorsichtig abnehmen, das neue einlegen und die oben genannten Arbeitsschritte in umgekehrter Reihenfolge durchführen
- (RU) Осторожно удалить загрязненный фильтр, затем вмонтировать новый и выполнить те же действия в обратной последовательности
- (FR) Enlever soigneusement le filtre usé, en installer un nouveau et réaliser les opérations mentionnées ci-dessus dans l'ordre inverse



0:45



PH-2