




K 1081 K 1081A

**Opel Combo B, Corsa C, Vectra C;
Vauxhall Combo B, Corsa MK2, Vectra C MK2**


A - version with active carbon; wersja z węglem aktywnym; version avec charbon actif




- (EN) Remove the rubber seal
- (PL) Usunąć uszczelkę gumową
- (DE) Die Gummidichtung entfernen
- (RU) Вытащить резиновую прокладку
- (FR) Enlever le joint en caoutchouc



- (EN) Loosen the screws and remove the cover of the filter
- (PL) Odkręcić wkręty pokrywy filtra, usunąć pokrywę
- (DE) Die den Filterdeckel befestigenden Schrafschrauben abschrauben, den Deckel entfernen
- (RU) Выкрутить шурупы крышки фильтра, удалить крышку
- (FR) Dévisser le couvercle du filtre, enlever le couvercle



- (EN) Unfasten the elements which hold the filter
- (PL) Odpiąć zabezpieczenia mocujące filtr
- (DE) Die Befestigungssicherungen des Filterkörpers öffnen
- (RU) Отстегнуть защиту, крепящую фильтр
- (FR) Ouvrir les mécanismes de fixation du filtre



- (EN) Gently remove the old filter, put in the new one and carry out the opposite to all the previously mentioned operations in the reversed order
- (PL) Ostrożnie usunąć zabrudzony filtr, następnie zamontować nowy oraz wykonać powyższe czynności w kolejności odwrotnej
- (DE) Das verschmutzte Filter vorsichtig abnehmen, das neue einlegen und die oben genannten Arbeitsschritte in umgekehrter Reihenfolge durchführen
- (RU) Осторожно удалить загрязненный фильтр, затем вмонтировать новый и выполнить те же действия в обратной последовательности
- (FR) Enlever soigneusement le filtre usé, en installer un nouveau et réaliser les opérations mentionnées ci-dessus dans l'ordre inverse

