




## K 1046 K 1046A

Mercedes C, CLK, E, SLK

A – VERSION WITH ACTIVE CARBON / WERSJA Z WĘGLEM AKTYWNYM / VERSION AVEC CHARBON ACTIF




(EN) Unscrew the cover of the glove compartment

(PL) Odkręcić pokrywę schowka

(DE) Den Handschuhfachdeckel abschrauben

(RU) Отвинтить крышку ящика

(FR) Ouvrir le couvercle de la boîte




(EN) Move sideways the locks, which hold the cover of the filter chamber

(PL) Przesunąć blokady zabezpieczające pokrywę komory filtra

(DE) Die den Deckel der Filterkammer befestigenden Verriegelungen verschieben

(RU) Передвинуть блокировку, защищающую крышку камеры фильтра

(FR) Pousser les blocages qui protègent les couvercles de la chambre du filtre




(EN) Gently remove the old filter, put in the new one and carry out the opposite to all the previously mentioned operations in the reversed order

(PL) Ostrożnie usunąć zabrudzony filtr, następnie zamontować nowy oraz wykonać powyższe czynności w kolejności odwrotnej

(DE) Das verschmutzte Filter vorsichtig abnehmen, das neue einlegen und die oben genannten Arbeitsschritte in umgekehrter Reihenfolge durchführen

(RU) Осторожно удалить загрязненный фильтр, затем вмонтировать новый и выполнить те же действия в обратной последовательности

(FR) Enlever soigneusement le filtre usé, en installer un nouveau et réaliser les opérations mentionnées ci-dessus dans l'ordre inverse



0:15



PH-2