






- PL** Odkręcić wkręty mocujące elementu maskownicy podszybia
- GB** Loosen the screws, which hold the screen under the windshield
- RUS** Вывернуть болты, крепящие декоративные элементы подстекольника
- F** Dévisser l'élément du capot de la recette à tiroir
- D** Die Befestigungsschrauben der Verkleidung unter der Frontscheibe lösen




- PL** Odkręcić wkręty mocujące osłony modułów elektrycznych
- GB** Undo the screws that hold covers of the electrical modules
- RUS** Вывернуть болты, крепящие планки электрических модулов
- F** Dévisser la protection des modules électriques
- D** Die Befestigungsschrauben der Elektromodule lösen



- PL** Odkręcić wkręty mocujące pokrywę komory filtra
- GB** Loosen the screws that hold the cover it self
- RUS** Вывернуть болты, крепящие крышки камеры фильтра
- F** Dévisser le couvercle de la chambre du filtre
- D** Die Befestigungsschrauben des Filterteildeckels lösen



- PL** Wyciągnąć filtr z ramką
- GB** Take the filter out together with the frame
- RUS** Вытащить фильтр с рамкой
- F** Sortir le filtre avec son cadre
- D** Den Filterkörper zusammen mit dem Halterungsrahmen herausnehmen



- PL** Wyciągnąć filtr z ramki, zamontować nowy, wykonać powyższe czynności w kolejności odwrotnej
- GB** Remove the filter from the frame, put in the new one and perform the previous actions in the opposite order
- RUS** Вынуть фильтр из рамки, смонтировать новый, проделать вышеописанные действия в обратной очередности
- F** Sortir le filtre de son cadre, y placer un nouveau et réaliser les opérations énumérées ci-dessus dans l'ordre inverse
- D** Den Filter aus dem Halterungsrahmen herausnehmen, ersetzen, die einzelnen Arbeitsschritte in umgekehrter Reihenfolge durchführen