




K 1024 K 1024A

Ford Galaxy; Seat Alhambra;
Volkswagen Sharan

A - version with active carbon; wersja z węglem aktywnym; version avec charbon actif




- (EN) Remove the partition of the engine chamber
- (PL) Usunąć przegrodę komory silnika
- (DE) Die Trennwand der Motorkammer entfernen
- (RU) Удалить перегородку камеры фильтра
- (FR) Enlever la cloison de la chambre du moteur



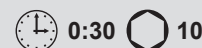
- (EN) Remove the rubber seal
- (PL) Usunąć uszczelkę gumową
- (DE) Die Gummidichtung entfernen
- (RU) Вытащить резиновую прокладку
- (FR) Enlever le joint en caoutchouc



- (EN) Loosen the screws, which hold the cover of the filter chamber
- (PL) Odkręcić wkręty mocujące osłony komory filtra
- (DE) Die die Verkleidung der Filterkammer befestigenden Schrafschrauben abschrauben
- (RU) Вывернуть винты, крепящие защиту камеры фильтра
- (FR) Dévisser le couvercle de la chambre du filtre



- (EN) Gently remove the old filter, put in the new one and carry out the opposite to all the previously mentioned operations in the reversed order
- (PL) Ostrożnie usunąć zabrudzony filtr, następnie zamontować nowy oraz wykonać powyższe czynności w kolejności odwrotnej
- (DE) Das verschmutzte Filter vorsichtig abnehmen, das neue einlegen und die oben genannten Arbeitsschritte in umgekehrter Reihenfolge durchführen
- (RU) Осторожно удалить загрязненный фильтр, затем вмонтировать новый и выполнить те же действия в обратной последовательности
- (FR) Enlever soigneusement le filtre usé, en installer un nouveau et réaliser les opérations mentionnées ci-dessus dans l'ordre inverse



0:30 10