





10035540

R010624


FIAT, LANCIA, ZASTAVA

(1.40)



GASOLINA



(mm)

(mm)

c.c. 1290,1301 (mm³) 86.4 (mm)

1 128A1.000;128A6.000;138A1.000;138A3.000


1 **81007100** M10X1.25X99(5),M10X1.25X83.5(5)



1

1) 3 Kpm
2) 6 Kpm
3) 8.5 Kpm
4) -90°+8.5 Kpm

5) <>
6) -90°+8.5 Kpm




(Kp.m)

1 1000 Km -90°+8.5 Kpm **RETIGHTENING**

1

1) 22 lbf
2) 43 lbf
3) 62 lbf
4) -90°+62 lbf

5) <>
6) -90°+62 lbf



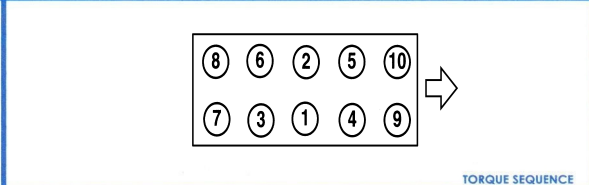
(lb.ft)

1 1000 Km -90°+62 lbf **RETIGHTENING**

ROUGHNESS




| | | |
|------------------------|--------------|------------|
| | MLS | |
| ALUMINIUM ALUMINIO | 0.5 / 1.0 µm | 2.3 µm MAX |
| CAST IRON FUNDICIÓN | 1.5 / 1.8 µm | 3.8 µm MAX |



-90° +
-180°
<>

LOOSEN NUT AND TIGHTEN BOLT BY BOLT RESPECTING THE SPECIFIED TORQUE AND ORDER
AFLOJAR NUT Y APRIAR TORNILLO A TORNILLO CON EL PAR Y ORDEN ESPECIFICADOS
SOLICEN: ALL THE NUTS
AFLOJAR TODOS LOS TORNILLOS
RUN THE ENGINE UNTIL TOTAL OPENING OF THE THERMOSTAT
(LET THE ENGINE COOL DOWN FOR 4 HOURS WITH OPEN BONNET)
OPEN THE CAP OF THE EXPANSION TANK OF THE WATER COOLING CIRCUIT
RODAR EL MOTOR HASTA LA APERTURA TOTAL DEL TERMOSTATO
DEJAR ENRIAR EL MOTOR CUATRO HORAS (CAPOT ABIERTO)
ABRIR EL TAPÓN DEL VASO DE EXPANSIÓN DEL CIRCUITO DEL AGUA DE REFRIGERACIÓN

AJUSA IS NOT RESPONSIBLE FOR ANY UPGRADE AFTER THIS DOCUMENT HAD BEEN PRINTED. FOR MORE INFO PLEASE SCAN THIS QR CODE OR VISIT OUR WEBSITE www.ojusa.es

AJUSA NO SE RESPONSABILIZA DE CUALQUIER ACTUALIZACIÓN POSTERIOR A LA IMPRESIÓN DE ESTE DOCUMENTO. PARA MAYOR INFORMACIÓN CAPTURE CON SU SMARTPHONE EL SIGUIENTE CÓDIGO QR O VISITE NUESTRA PÁGINA WEB www.ojusa.es

