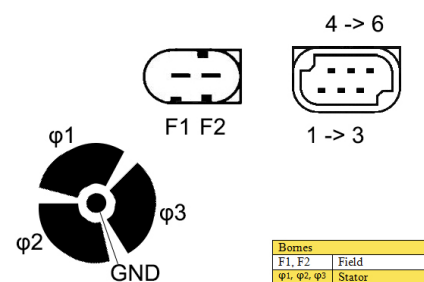



DONNEES TECHNIQUES

Courant de charge [A]	130
Type de pièce	Alternato-démarreur (Alternateur Réversible)
Type de réseau de bord	pour véhicules 12V
Type de poulie	PVR6
Connectique	PLUG902

PHOTOS




DOCUMENTS

	BT-181	BT 071227-071819-071820
	BT-130	Refus des carcasses alternateurs/démarreurs

APPLICATIONS

MERCEDES-BENZ

CLASSE A (04-12) (W169) - A150 1.5 (169.031, 169.331)	95 ch	09.2004 >
CLASSE A (04-12) (W169) - A160 1.5 (169.031, 169.331)	95 ch	04.2009 >
CLASSE A (04-12) (W169) - A170 1.7 (169.032, 169.332)	116 ch	09.2004 >
CLASSE B (05-11) (W245) - B150 1.5 (245.231)	95 ch	03.2005 >
CLASSE B (05-11) (W245) - B160 1.5 (245.231)	95 ch	04.2009 >
CLASSE B (05-11) (W245) - B170 1.7 (245.232)	116 ch	03.2005 >

 Avant montage, comparez la pièce reçue à celle d'origine afin de vérifier que la bonne pièce a été choisie et peut être montée sur le véhicule. Le non-respect de cette consigne ou des instructions de montage annule la garantie.