

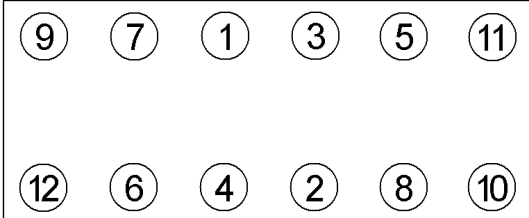


Anziehvorschrift für Zylinderkopf		061.171 passend für / suitable for adaptable à / adaptable a Fiat	 Das Original	
Tightening Instructions for Cylinder Head				
Instructions de serrage pour culasse				
Prescripciones de apriete para culatas				
Schraubenkopf / Head shape Tête de vis / Cabeza de tornillo		Anziehreihenfolge/Tightening sequence/Ordre de serrage/Orden de apriete		
				
Anziehen/ Tightening/ Serrage/ Apriete		* 65 Nm ➤ 90° ➤ 90° ➤ 90°		
Zeichenerklärung / Explanations / Explication / Explicacion				
✱	neue Zylinderkopf-schrauben verwenden	use new cylinder head bolts	utiliser des vis neuves	emplar tornillos nuevos
★	Warmlauf (80°C)	warm up time (80°C)	chauffage (80°C)	calentamiento (80°C)
☐	Schrauben einzeln lösen und wieder anziehen	loosen and tighten each bolt	deserrer et serrer vis par vis	aflojar y apretar tornillo a tornillo
●	Setzzeit	relaxation time	durée de tassement	tiempo de espera
➤	Drehwinkel	torque angle	angle de serrage	ángulo de giro
Motortyp / Engine type / Type de moteur / Tipo de motor				
Ø: 83 mm; 1/4: 1,15 mm				
Mot.: 939.A3.000, 939.A9.000, 841.P.000, 936.B.000				
2,4 ltr. Diesel JTD				
147-154 kW (200-210 PS)				
Croma, 159,166, Brera, Thesis ab 1998➔				
ElringKlinger AG, Max-Eyth-Str.2 72581 Dettingen / Erms. Tel. 07123/724 601			*061.171*	