
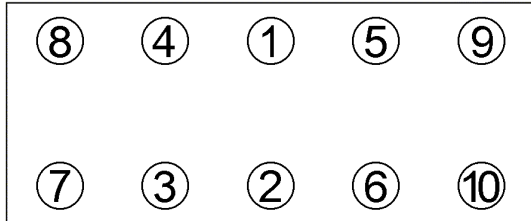
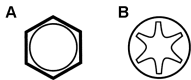


Anziehvorschrift für Zylinderkopf	058.640	 Das Original
Tightening Instructions for Cylinder Head		
Instructions de serrage pour culasse		
Prescripciones de apriete para culatas		
	passend für / suitable for adaptable à / adaptable a	PSA

Schraubenkopf / Head shape Anziehreihenfolge/Tightening sequence/Ordre de serrage/Orden de apriete
Tête de vis / Cabeza de tornillo



152.550
M 12x1,5x123

Anziehen/ Tightening/ Serrage/ Apriete	A	B
*	30 Nm 70 Nm	20 Nm 60 Nm
➤	120°	90° 90°

Zeichenerklärung / Explanations / Explication / Explicacion

*	neue Zylinderkopfschrauben verwenden	use new cylinder head bolts	utiliser des vis neuves	emplar tornillos nuevos
★	Warmlauf (80°C)	warm up time (80°C)	chauffage (80°C)	calentamiento (80°C)
□	Schrauben einzeln lösen und wieder anziehen	loosen and tighten each bolt	deserrer et serrer vis par vis	aflojar y apretar tornillo a tornillo
●	Setzzeit	relaxation time	durée de tassement	tiempo de espera
➤	Drehwinkel	torque angle	angle de serrage	ángulo de giro

Motortyp / Engine type / Type de moteur / Tipo de motor

Ø: 82 mm; $\frac{\pi}{8}$: 1,36 mm; 1 Kerbe

Mot: XUD7,161,161A,A9A

1,7-1,8 Ltr. Diesel 43-44 KW

Berlingo, BX, C15, Visa, Xsara, ZX, 205, 306, Partner

ElringKlinger AG, Max-Eyth-Str.2
72581 Dettingen / Erms. Tel. 07123/724 601

058.640