
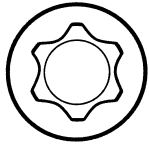
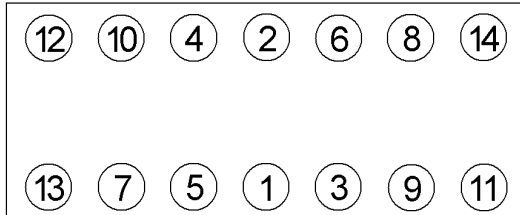


Anziehvorschrift für Zylinderkopf	058.223	 Das Original
Tightening Instructions for Cylinder Head		
Instructions de serrage pour culasse		
Prescripciones de apriete para culatas		
	passend für / suitable for adaptable à / adaptable a	BMW

Schraubenkopf / Head shape Anziehreihenfolge/Tightening sequence/Ordre de serrage/Orden de apriete
Tête de vis / Cabeza de tornillo



234.640
M 12x1,5x217



Anziehen/	*	80 Nm
Tightening/	□	50 Nm
Serrage/	➤	90°
Apriete	➤	90°

Zeichenerklärung / Explanations / Explication / Explicacion

*	neue Zylinderkopfschrauben verwenden	use new cylinder head bolts	utiliser des vis neuves	emplar tornillos nuevos
★	Warmlauf (80°C)	warm up time (80°C)	chauffage (80°C)	calentamiento (80°C)
□	Schrauben einzeln lösen und wieder anziehen	loosen and tighten each bolt	deserrer et serrer vis par vis	aflojar y apretar tornillo a tornillo
●	Setzzeit	relaxation time	durée de tassement	tiempo de espera
➤	Drehwinkel	torque angle	angle de serrage	ángulo de giro

Motortyp / Engine type / Type de moteur / Tipo de motor

✚ 1,77 mm 0 Löcher, Holes, Trous, Agujeros, Fori
Mot. M57N2 D30 02/2006➔
3,0 ltr
E90/E91/E92/E93 325d, 330d,xd, 335d
E60/E61 525d,xd, 530d,xd 535d
E63/E64 635d
E65/E66 730d,Ld
E83 X3 3.0d, sd

ElringKlinger AG, Max-Eyth-Str.2
72581 Dettingen / Erms. Tel. 07123/724 601

058.223