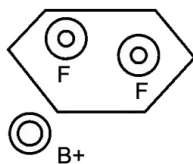




DONNEES TECHNIQUES

Courant de charge [A]	120
Type de réseau de bord	pour véhicules 12V
Type de poulie	PVR5
Régulateur	Sans régulateur interne
Pince	M6 B+
Connectique	PLUG320

PHOTOS



Bornes	
B+	Positive
F	Field
F	To B-

DOCUMENTS

BT-130 Refus des carcasses alternateurs/démarrateurs

APPLICATIONS

CHRYSLER		
LE BARON - 2.2 i	94 ch	09.1986 > 12.1994
LE BARON - 2.2 i Turbo	177 ch	09.1986 > 01.1991
LE BARON - 2.5 i	101 ch	09.1986 > 12.1994
LE BARON - 3.0 i V6	143 ch	01.1990 > 12.1994
LE BARON Cabriolet - 2.2 i Turbo	177 ch	09.1986 > 12.1990
LE BARON Cabriolet - 2.5 i	101 ch	09.1986 > 12.1993
SARATOGA - 3.0	142 ch	09.1989 > 12.1995
VOYAGER (90-95) (AS, ES) - 2.5 TD	118 ch	01.1992 > 09.1995
VOYAGER (95-01) (GS, NS) - 2.5 TD	116 ch	01.1995 > 03.2001
VOYAGER (95-01) (GS, NS) - 3.8 i AWD	166 ch	01.1995 > 03.2001
	178 ch	01.1995 > 03.2001

 Avant montage, comparez la pièce reçue à celle d'origine afin de vérifier que la bonne pièce a été choisie et peut être montée sur le véhicule. Le non-respect de cette consigne ou des instructions de montage annule la garantie.