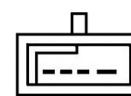



DONNEES TECHNIQUES

Courant de charge [A]	74
Type de réseau de bord	pour véhicules 12V
Type de poulie	PVR6
Pince	M6 B+
Connectique	PLUG310

PHOTOS



PLI S

Bornes	
I	Ignition (+)
L	Lamp
P	Stator
S	Sense (+)

DOCUMENTS

BT-130 Refus des carcasses alternateurs/démarrateurs


APPLICATIONS

BUICK

SKYLARK (N) - 3.3 V6	162 ch	09.1989 > 09.1993
----------------------	--------	-------------------

CATERPILLAR

G20S - Elévateur		
------------------	--	--

 Avant montage, comparez la pièce reçue à celle d'origine afin de vérifier que la bonne pièce a été choisie et peut être montée sur le véhicule. Le non-respect de cette consigne ou des instructions de montage annule la garantie.