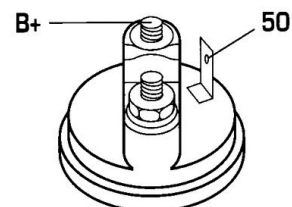




DONNEES TECHNIQUES

Type de réseau de bord	pour véhicules 12V
Puissance nominale [kW]	1
Nombre de dents	8T
Direction de rotation	rotation CW
Réducteur	Avec réducteur (G/R) intégré
Nombre de trous de fixation	2
Connectique	SOL60

PHOTOS




DOCUMENTS

BT-130 Refus des carcasses alternateurs/demarrageurs

APPLICATIONS

MITSUBISHI

SPACE WAGON (N3_W, N4_W) - 1.8 (N31W)	122 ch	10.1991 > 10.1998
---------------------------------------	--------	-------------------

 Avant montage, comparez la pièce reçue à celle d'origine afin de vérifier que la bonne pièce a été choisie et peut être montée sur le véhicule. Le non-respect de cette consigne ou des instructions de montage annule la garantie.