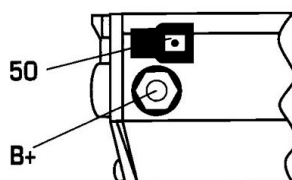



DONNEES TECHNIQUES

Type de réseau de bord	pour véhicules 12V
Puissance nominale [kW]	1.4
Nombre de dents	9T
Direction de rotation	rotation CW
Réducteur	Avec réducteur (G/R) intégré
Nombre de taraudages	2
Nombre de trous de fixation	2
Connectique	SOL99

PHOTOS



DOCUMENTS

BT-130 Refus des carcasses alternateurs/démarreurs


APPLICATIONS

LEXUS

GS (91-97) (S140) - 300	212 ch	03.1993 > 08.1997
GS (97-05) (S160) - 300 T3	222 ch	08.1997 > 10.2000

TOYOTA

SUPRA (92-02) (XA80) - 3.0 i Bi-Turbo	330 ch	05.1993 > 08.1998
---------------------------------------	--------	-------------------

 Avant montage, comparez la pièce reçue à celle d'origine afin de vérifier que la bonne pièce a été choisie et peut être montée sur le véhicule. Le non-respect de cette consigne ou des instructions de montage annule la garantie.