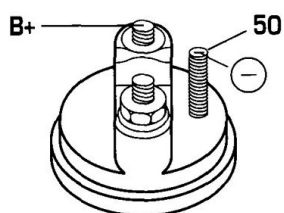



## DONNEES TECHNIQUES

Type de réseau de bord	<b>pour véhicules 12V</b>
Puissance nominale [kW]	<b>1.4</b>
Nombre de dents	<b>9T</b>
Direction de rotation	<b>rotation CW</b>
Nombre de trous de fixation	<b>2</b>
Connectique	<b>SOL15</b>

## PHOTOS




## DOCUMENTS

**BT-130 Refus des carcasses alternateurs/démarrageurs**

## APPLICATIONS

### HONDA

PRELUDE (97-01) (BB) - 2.0 16V (BB9)	133 ch	10.1996 > 10.2000
--------------------------------------	--------	-------------------

 Avant montage, comparez la pièce reçue à celle d'origine afin de vérifier que la bonne pièce a été choisie et peut être montée sur le véhicule. Le non-respect de cette consigne ou des instructions de montage annule la garantie.