



DONNEES TECHNIQUES

Courant de charge [A]	150
Type de réseau de bord	pour véhicules 12V
Type de poulie	PVR7
Pince	M8 B+
Connectique	PLUG770

PHOTOS




Bornes	
C	Computer
S	Sense
L	Lamp

DOCUMENTS

BT-130 Refus des carcasses alternateurs/démarrateurs

APPLICATIONS

NISSAN		
NAVARA (2004-) (D40) - 2.5 dCi	144 ch	07.2005 >
NAVARA (2004-) (D40) - 2.5 dCi AWD	171 ch	10.2006 >
	174 ch	07.2005 >
PATHFINDER (05-10) (R51) - 2.5 DCi	174 ch	01.2005 >
PATHFINDER (05-10) (R51) - 2.5 dCi 4WD	171 ch	10.2006 >
	174 ch	03.2005 >
NISSAN TRUCKS		
CABSTAR (F24M, F24W) - 35.13 DCI, 45.13 DCI 2.5	131 ch	09.2006 > 12.2012

 Avant montage, comparez la pièce reçue à celle d'origine afin de vérifier que la bonne pièce a été choisie et peut être montée sur le véhicule. Le non-respect de cette consigne ou des instructions de montage annule la garantie.