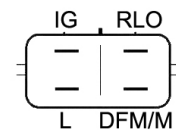



DONNEES TECHNIQUES

| | |
|------------------------|---------------------------|
| Courant de charge [A] | 80 |
| Type de réseau de bord | pour véhicules 12V |
| Type de poulie | PVR6 |
| Poulie Ø [mm] | 60 |
| Pince | M8 B+ |
| Connectique | PLUG725 |

PHOTOS




| Bomes | |
|-------|------------------|
| IG | Ignition |
| RLO | Temp. |
| L | Lamp |
| DFM/M | Feedback (Field) |

DOCUMENTS

BT-130 Refus des carcasses alternateurs/démarrateurs

APPLICATIONS

| TOYOTA | | |
|---------------------------------|-------|-----------|
| BELTA - 1.0 | 71 ch | 09.2005 > |
| YARIS (05-11) (_P9) - 1.0 VVT-i | 69 ch | 01.2006 > |

 Avant montage, comparez la pièce reçue à celle d'origine afin de vérifier que la bonne pièce a été choisie et peut être montée sur le véhicule. Le non-respect de cette consigne ou des instructions de montage annule la garantie.