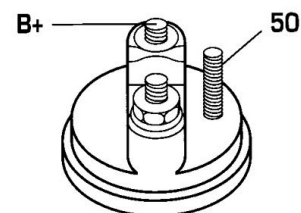




DONNEES TECHNIQUES

Type de réseau de bord	pour véhicules 12V
Puissance nominale [kW]	1.7
Nombre de dents	10T
Connectique	SOL66
Nombre de trous de fixation	3

PHOTOS




DOCUMENTS

BT-130 Refus des carcasses alternateurs/démarrateurs

APPLICATIONS

ALFA ROMEO		
GIULIETTA (2010-) (940) - 2.0 JTDM	136 ch	04.2010 >
	140 ch	04.2010 >
	170 ch	04.2010 >
FIAT		
DOBLO (2010-) (152) - 2.0 D Multijet	135 ch	02.2010 >
DOBLO (2010-) Camionnette (263) - 2.0 D Multijet	135 ch	02.2010 >
DOBLO (2010-) Cargo (263) - 2.0 D Multijet	135 ch	02.2010 >

 Avant montage, comparez la pièce reçue à celle d'origine afin de vérifier que la bonne pièce a été choisie et peut être montée sur le véhicule. Le non-respect de cette consigne ou des instructions de montage annule la garantie.