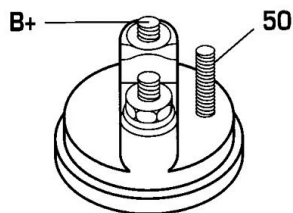



## DONNEES TECHNIQUES

Type de réseau de bord	<b>pour véhicules 12V</b>
Puissance nominale [kW]	<b>3.1</b>
Nombre de dents	<b>11T</b>
Direction de rotation	<b>rotation CW</b>
Nombre de trous de fixation	<b>3</b>
Connectique	<b>SOL66</b>

## PHOTOS




## DOCUMENTS

**BT-130 Refus des carcasses alternateurs/démarrageurs**

## APPLICATIONS

<b>VOLVO-PENTA</b>		
AQ - AQD41		
AQ - AQDA41		> 12.1990
D40 - D40		
KAD - KAD32P		01.1997 >
KAD - KAD44P		01.1997 >
MD - MD22L		
MD - MD30		01.1983 > 12.1986
TAM - TAMD30		01.1983 > 12.1986
TAM - TAMD31		01.1983 >
TAM - TAMD41		01.1986 >
TD - TD40		01.1978 > 12.1983
TM - TMD30		01.1983 > 12.1986

 Avant montage, comparez la pièce reçue à celle d'origine afin de vérifier que la bonne pièce a été choisie et peut être montée sur le véhicule. Le non-respect de cette consigne ou des instructions de montage annule la garantie.