


## DONNEES TECHNIQUES

Type de réseau de bord	<b>pour véhicules 12V</b>
Puissance nominale [kW]	<b>2.2</b>
Nombre de dents	<b>9T</b>
Direction de rotation	<b>rotation CW</b>
Réducteur	<b>Avec réducteur (G/R) intégré</b>
Nombre de taraudages	<b>3</b>
Nombre de trous de fixation	<b>3</b>
Connectique	<b>SOL66</b>

## PHOTOS



### BULLETIN TECHNIQUE TB-04

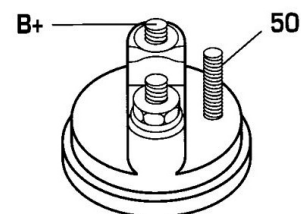
#### ATTENTION, !! BAGUE DE CENTRAGE !!

Ce démarreur doit être installé impérativement avec 1 bague de centrage.

Vérifiez sa position sur l'ancien démarreur au moment du démontage.

Il se peut aussi qu'elle reste collée dans le carter du bloc moteur.

**IL NE FAUT SURTOUT PAS TENTER D'INSTALLER LE DÉMARREUR AVEC 2 BAGUES**




## DOCUMENTS

**BT-130 Refus des carcasses alternateurs/démarrateurs**

## APPLICATIONS

<b>FIAT</b>		
DUCATO (94-03) Bus (230) - 2.5 TDI 4x4	116 ch	04.1997 > 04.2002
DUCATO (94-03) Bus (230) - 2.5 TDI Combinato	109 ch	08.1994 > 04.2002
DUCATO (94-03) Bus (230) - 2.5 TDI Panorama/Combinato	109 ch	07.1994 > 04.2002
	116 ch	03.1994 > 04.2002
DUCATO (94-03) Camionnette (230L) - 2.5 D	84 ch	03.1994 > 04.2002
DUCATO (94-03) Camionnette (230L) - 2.5 TDI	109 ch	03.1994 > 04.2002
DUCATO (94-03) Camionnette (230L) - 2.5 TDI 4x4	116 ch	05.1998 > 04.2002
DUCATO (94-03) Camionnette (230L) - 2.5 TDI Maxi	116 ch	03.1994 > 04.2002
DUCATO (94-03) Plateau (230) - 2.5 D	84 ch	03.1994 > 04.2002
DUCATO (94-03) Plateau (230) - 2.5 D 4x4	84 ch	03.1994 > 04.2002
DUCATO (94-03) Plateau (230) - 2.5 TDI	109 ch	03.1994 > 04.2002
	116 ch	03.1994 > 04.2002
DUCATO (94-03) Plateau (230) - 2.5 TDI 4x4	116 ch	06.1998 > 04.2002

 Avant montage, comparez la pièce reçue à celle d'origine afin de vérifier que la bonne pièce a été choisie et peut être montée sur le véhicule. Le non-respect de cette consigne ou des instructions de montage annule la garantie.