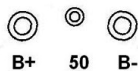



## DONNEES TECHNIQUES

Type de réseau de bord	<b>pour véhicules 24V</b>
Puissance nominale [kW]	<b>4.8</b>
Nombre de dents	<b>9T</b>
Direction de rotation	<b>rotation CW</b>
Nombre de trous de fixation	<b>3</b>
Connectique	<b>SOL16</b>

## PHOTOS



## DOCUMENTS

**BT-130 Refus des carcasses alternateurs/démarrateurs**

## APPLICATIONS

### FAUN


Type 1400 - Tous modèles		
--------------------------	--	--

### IVECO TRUCKS

P/PA (Cabine semi-avancée) - 120-16 ANW,120-17 ANW	160 ch	01.1983 > 11.1989
P/PA (Cabine semi-avancée) - 150-16 AN	160 ch	01.1983 > 12.1991
P/PA (Cabine semi-avancée) - 150-16 ANW	160 ch	01.1983 > 12.1991
P/PA (Cabine semi-avancée) - 160-17 AN	169 ch	07.1989 > 12.1993
P/PA (Cabine semi-avancée) - 160-17 ANW	169 ch	07.1989 > 12.1993

### KHD ENGINES

F6 - F6L612F		01.1992 >
F6 - F6L913		01.1992 >
F6 - F6L913H		01.1992 >

 Avant montage, comparez la pièce reçue à celle d'origine afin de vérifier que la bonne pièce a été choisie et peut être montée sur le véhicule. Le non-respect de cette consigne ou des instructions de montage annule la garantie.