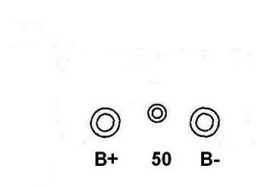



## DONNEES TECHNIQUES

Type de réseau de bord	<b>pour véhicules 24V</b>
Puissance nominale [kW]	<b>4.5</b>
Nombre de dents	<b>11T</b>
Direction de rotation	<b>rotation CW</b>
Nombre de trous de fixation	<b>3</b>
Connectique	<b>SOL16</b>

## PHOTOS




## DOCUMENTS

**BT-130 Refus des carcasses alternateurs/démarrageurs**

## APPLICATIONS

<b>URSUS</b>		
Différents modèles - 1201		01.1975 > 12.1987
Différents modèles - 1204		01.1975 > 12.1987
Différents modèles - 1222		01.1988 > 12.1997
Différents modèles - 1224		01.1988 > 12.1997
Différents modèles - 1232		01.1992 > 12.1999
Différents modèles - 1234		01.1992 >
Différents modèles - 1604		01.1981 > 12.1983
Différents modèles - 1614		01.1984 > 12.1990

<b>ZETOR</b>		
12000 series - 12011		01.1976 > 12.1983
12000 series - 12045		01.1976 > 12.1984
12000 series - 12245		01.1990 >

 Avant montage, comparez la pièce reçue à celle d'origine afin de vérifier que la bonne pièce a été choisie et peut être montée sur le véhicule. Le non-respect de cette consigne ou des instructions de montage annule la garantie.