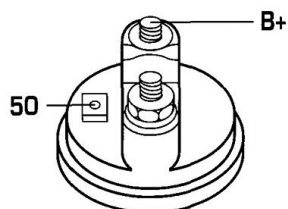



## DONNEES TECHNIQUES

|                             |                                     |
|-----------------------------|-------------------------------------|
| Type de réseau de bord      | <b>pour véhicules 12V</b>           |
| Puissance nominale [kW]     | <b>3</b>                            |
| Nombre de dents             | <b>9T</b>                           |
| Direction de rotation       | <b>rotation CW</b>                  |
| Réducteur                   | <b>Avec réducteur (G/R) intégré</b> |
| Nombre de trous de fixation | <b>3</b>                            |
| Connectique                 | <b>SOL74</b>                        |

## PHOTOS




## DOCUMENTS

**BT-130 Refus des carcasses alternateurs/démarrateurs**

## APPLICATIONS

### NEW HOLLAND

|   |  |           |
|---|--|-----------|
| LM640 Telescopic Loader - LM640 Telescopic Loader |  |           |
| TL Series - TL80                                  |  | 01.1997 > |

 Avant montage, comparez la pièce reçue à celle d'origine afin de vérifier que la bonne pièce a été choisie et peut être montée sur le véhicule. Le non-respect de cette consigne ou des instructions de montage annule la garantie.