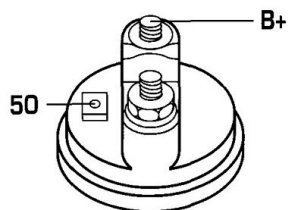



DONNEES TECHNIQUES

Type de réseau de bord	pour véhicules 24V
Puissance nominale [kW]	4
Nombre de dents	11T
Direction de rotation	rotation CW
Nombre de trous de fixation	3
Connectique	SOL74

PHOTOS




DOCUMENTS

BT-130 Refus des carcasses alternateurs/démarrateurs

APPLICATIONS

SISU		
SK150 - Tous modèles		01.1981 > 12.1995
VALMET		
Différents modèles - 411C		01.1981 > 12.1985
Différents modèles - 611C		01.1981 > 12.1985

 Avant montage, comparez la pièce reçue à celle d'origine afin de vérifier que la bonne pièce a été choisie et peut être montée sur le véhicule. Le non-respect de cette consigne ou des instructions de montage annule la garantie.