



## DONNEES TECHNIQUES

Courant de charge [A]	<b>65</b>
Type de réseau de bord	<b>pour véhicules 12V</b>
Type de poulie	<b>V</b>
Pince	<b>M8 B+</b>
Connectique	<b>PLUG381</b>

## PHOTOS



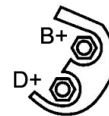
### BULLETIN TECHNIQUE TB-02

Lors du montage de cet alternateur contrôlez bien qu'il n'y ait pas de fuites d'huile moteur ou fuites de gasoil (pompe d'injection).

Celles-ci provoqueraient des dégâts importants à l'alternateur. De par sa position prévue originellement sur le moteur, cet alternateur est très exposé à la saleté, l'eau, la poussière mais surtout à l'huile de moteur et au gasoil.

During mounting this alternator, please take care the vehicle doesn't show a leak of oil at the motor !!! This leak of oil causes severe damage to the alternator.

This alternator is very liable to dust, dirt, moisture and especially penetrating motor oil and/or diesel fuel.



Bornes	
B+	Positive
D+	Trio (Lamp)

## DOCUMENTS


**BT-130 Refus des carcasses alternateurs/démarrateurs**

## APPLICATIONS

<b>AUDI</b>		
80 (1978-86) (81, 85, B2) - 1.8	90 ch	01.1983 > 08.1986
80 (1978-86) (81, 85, B2) - 1.8 GTE quattro (85Q)	110 ch	03.1985 > 08.1986
80 (1986-91) (89, 89Q, 8A, B3) - 1.4	65 ch	08.1986 > 07.1988
80 (1986-91) (89, 89Q, 8A, B3) - 1.6	70 ch	08.1987 > 09.1991
	75 ch	09.1986 > 08.1991
	102 ch	08.1990 > 10.1991
80 (1986-91) (89, 89Q, 8A, B3) - 1.8	75 ch	10.1986 > 01.1990
	113 ch	09.1986 > 07.1988
80 (1986-91) (89, 89Q, 8A, B3) - 1.8 quattro	113 ch	09.1986 > 08.1990
80 (1986-91) (89, 89Q, 8A, B3) - 1.8 E	112 ch	06.1986 > 08.1991
80 (1986-91) (89, 89Q, 8A, B3) - 1.8 E quattro	112 ch	09.1986 > 08.1991
80 (1986-91) (89, 89Q, 8A, B3) - 1.8 S quattro	88 ch	09.1986 > 07.1990
80 (1986-91) (89, 89Q, 8A, B3) - 2.0 quattro	112 ch	08.1988 > 07.1990
	115 ch	10.1990 > 08.1991
80 (1986-91) (89, 89Q, 8A, B3) - 2.0 E quattro	113 ch	08.1988 > 09.1990
90 (1984-87) (81, 85, B2) - 2.0	115 ch	10.1984 > 03.1987
90 (1984-87) (81, 85, B2) - 2.2	136 ch	10.1984 > 03.1987
100 (1982-91) (44, 44Q, C3) - 1.8	90 ch	08.1983 > 07.1989
100 (1982-91) (44, 44Q, C3) - 1.8 quattro KAT	90 ch	08.1985 > 11.1990
100 (1982-91) Avant (44, 44Q, C3) - 1.8	88 ch	02.1986 > 07.1990
	90 ch	08.1983 > 07.1989
100 (1982-91) Avant (44, 44Q, C3) - 1.8 KAT	90 ch	03.1985 > 11.1990
100 (1982-91) Avant (44, 44Q, C3) - 1.8 quattro KAT	90 ch	08.1985 > 10.1990
100 (1991-94) (4A, C4) - 2.0	100 ch	12.1990 > 06.1994
100 (1991-94) (4A, C4) - 2.0 E	115 ch	12.1990 > 06.1994
100 (1991-94) Avant (4A, C4) - 2.0 E	100 ch	09.1991 > 06.1994
	115 ch	09.1991 > 06.1994
COUPE (80-88) (81, 85, B2) - 1.8	75 ch	08.1981 > 07.1983
COUPE (80-88) (81, 85, B2) - 1.8 GT quattro	90 ch	09.1985 > 10.1988
COUPE (80-88) (81, 85, B2) - 2.0	113 ch	03.1986 > 04.1988
	115 ch	09.1983 > 07.1986
COUPE (80-88) (81, 85, B2) - 2.2 quattro	136 ch	10.1984 > 10.1988
COUPE (80-88) (81, 85, B2) - 2.2 GT	136 ch	09.1984 > 10.1988
COUPE (86-91) (89, 8B, B3) - 1.8	112 ch	08.1989 > 07.1991
COUPE (86-91) (89, 8B, B3) - 2.0	112 ch	03.1990 > 07.1990
	113 ch	05.1989 > 03.1990
	115 ch	05.1989 > 12.1996

<b>SEAT</b>		
TOLEDO (91-99) (1L) - 1.6 i	71 ch	05.1991 > 12.1993
TOLEDO (91-99) (1L) - 1.8 i	88 ch	05.1991 > 12.1996
TOLEDO (91-99) (1L) - 2.0 i	115 ch	05.1991 > 03.1999
<b>VOLKSWAGEN</b>		
GOLF (74-83) Cabriolet (155) - 1.8	98 ch	08.1989 > 03.1993
GOLF (83-92) (19E, 1G1) - 1.6	70 ch	10.1986 > 12.1992
	72 ch	02.1986 > 10.1991
	75 ch	08.1983 > 07.1992
GOLF (83-92) (19E, 1G1) - 1.8	84 ch	08.1986 > 01.1990
	90 ch	08.1984 > 10.1991
GOLF (83-92) (19E, 1G1) - 1.8 GTI	112 ch	08.1983 > 10.1991
GOLF (83-92) (19E, 1G1) - 1.8 i KAT	90 ch	08.1987 > 10.1991
JETTA (84-92) (A2, 1G2) - 1.6	70 ch	10.1986 > 10.1991
	72 ch	03.1986 > 10.1991
	75 ch	01.1984 > 07.1992
JETTA (84-92) (A2, 1G2) - 1.8	84 ch	08.1986 > 01.1990
	90 ch	08.1984 > 10.1991
JETTA (84-92) (A2, 1G2) - 1.8 KAT	90 ch	08.1987 > 10.1991
LT 28-35 (75-95) Bus (281-363) - 2.4	90 ch	12.1982 > 07.1992
LT 28-35 (75-95) Bus (281-363) - 2.4 D	70 ch	08.1989 > 06.1996
	75 ch	01.1979 > 07.1992
LT 28-35 (75-95) Bus (281-363) - 2.4 i	94 ch	08.1989 > 06.1996
LT 28-35 (75-95) Bus (281-363) - 2.4 TD	92 ch	08.1989 > 08.1992
	102 ch	12.1982 > 07.1989
LT 28-35 (75-95) Camionnette (281-363) - 2.4	90 ch	12.1982 > 07.1992
LT 28-35 (75-95) Camionnette (281-363) - 2.4 D	69 ch	07.1990 > 05.1996
	75 ch	01.1979 > 07.1992
LT 28-35 (75-95) Camionnette (281-363) - 2.4 i	94 ch	03.1994 > 06.1996
LT 28-35 (75-95) Camionnette (281-363) - 2.4 TD	92 ch	08.1988 > 08.1992
	102 ch	02.1986 > 08.1992
LT 28-35 (75-95) plateau (281-363) - 2.4	90 ch	12.1982 > 07.1992
LT 28-35 (75-95) plateau (281-363) - 2.4 Syncro	95 ch	08.1992 > 07.1994
LT 28-35 (75-95) plateau (281-363) - 2.4 D	69 ch	08.1990 > 06.1996
	75 ch	12.1978 > 02.1991
LT 28-35 (75-95) plateau (281-363) - 2.4 i	94 ch	03.1994 > 06.1996
LT 28-35 (75-95) plateau (281-363) - 2.4 TD	92 ch	08.1990 > 08.1992
	102 ch	12.1982 > 09.1993
LT 40-55 (75-95) Camionnette (291-512) - 2.4 4WD	90 ch	12.1982 > 07.1992
LT 40-55 (75-95) Camionnette (291-512) - 2.4 D 4WD	75 ch	01.1979 > 03.1986
LT 40-55 (75-95) Camionnette (291-512) - 2.4 i	94 ch	01.1993 > 06.1996
LT 40-55 (75-95) Camionnette (291-512) - 2.4 TD	92 ch	08.1988 > 08.1992
LT 40-55 (75-95) plateau (293-909) - 2.4 i	94 ch	03.1994 > 06.1996
LT 40-55 (75-95) plateau (293-909) - 2.4 TD	92 ch	08.1988 > 07.1991
PASSAT (80-88) (32B) - 1.6	72 ch	02.1986 > 03.1988
	75 ch	08.1980 > 03.1988
PASSAT (80-88) (32B) - 1.8	90 ch	01.1983 > 03.1988
PASSAT (80-88) (32B) - 2.0	115 ch	08.1983 > 03.1988
PASSAT (80-88) (32B) - 2.2	115 ch	08.1985 > 03.1988
	136 ch	01.1985 > 03.1988

<b>VOLKSWAGEN</b>		
PASSAT (80-88) 3 volumes (32B) - 1.6	72 ch	01.1985 > 03.1988
PASSAT (80-88) 3 volumes (32B) - 1.8	90 ch	01.1985 > 03.1988
PASSAT (80-88) 3 volumes (32B) - 2.2	115 ch	01.1985 > 03.1988
PASSAT (80-88) Variant (32B) - 1.6	72 ch	02.1986 > 03.1988
	75 ch	08.1980 > 03.1988
PASSAT (80-88) Variant (32B) - 1.8	90 ch	01.1983 > 03.1988
PASSAT (80-88) Variant (32B) - 1.8 Syncro	90 ch	01.1986 > 03.1988
PASSAT (80-88) Variant (32B) - 2.0	115 ch	08.1983 > 03.1988
PASSAT (80-88) Variant (32B) - 2.2	115 ch	08.1985 > 03.1988
	136 ch	01.1985 > 03.1988
PASSAT (88-96) (3A2, 35I) - 1.6	72 ch	02.1988 > 09.1991
	75 ch	02.1988 > 12.1988
PASSAT (88-96) (3A2, 35I) - 1.8	90 ch	02.1988 > 08.1996
	112 ch	04.1988 > 07.1992
PASSAT (88-96) (3A2, 35I) - 2.0	115 ch	02.1990 > 08.1996
PASSAT (88-96) (3A2, 35I) - 2.0 Syncro	115 ch	10.1990 > 08.1996
PASSAT (88-97) Variant (3A5, 35I) - 1.6	72 ch	04.1988 > 09.1991
	75 ch	04.1988 > 12.1988
PASSAT (88-97) Variant (3A5, 35I) - 1.8	90 ch	02.1988 > 05.1997
	112 ch	04.1988 > 07.1992
PASSAT (88-97) Variant (3A5, 35I) - 2.0	115 ch	02.1990 > 05.1997
PASSAT (88-97) Variant (3A5, 35I) - 2.0 Syncro	115 ch	10.1990 > 05.1997
SANTANA (81-85) (32B) - 1.8	90 ch	01.1983 > 12.1984
SCIROCCO (82-92) (53B) - 1.8	95 ch	11.1985 > 07.1992
	112 ch	08.1982 > 12.1989
TRANSPORTER (79-92) T3 Bus - 1.9	60 ch	08.1982 > 07.1992
	78 ch	08.1982 > 07.1992
TRANSPORTER (79-92) T3 Bus - 1.9 Syncro	78 ch	02.1985 > 07.1992
TRANSPORTER (79-92) T3 Bus - 2.1 Syncro	87 ch	10.1986 > 07.1992
TRANSPORTER (79-92) T3 Camionnette - 1.9	60 ch	10.1982 > 07.1992
	78 ch	10.1982 > 07.1992
TRANSPORTER (79-92) T3 Camionnette - 1.9 Syncro	78 ch	11.1984 > 07.1992
TRANSPORTER (79-92) T3 plateau - 1.9	60 ch	09.1982 > 07.1992
	78 ch	08.1982 > 07.1992
TRANSPORTER (79-92) T3 plateau - 1.9 Syncro	78 ch	12.1984 > 07.1992
TRANSPORTER (90-03) T4 Bus (70XB, 70XC, 7DB, 7DW) - 2.0	84 ch	09.1990 > 04.2003
TRANSPORTER (90-03) T4 Camionnette (70XA) - 2.0	84 ch	07.1990 > 04.2003
TRANSPORTER (90-03) T4 plateau (70XD) - 2.0	84 ch	07.1990 > 04.2003

 Avant montage, comparez la pièce reçue à celle d'origine afin de vérifier que la bonne pièce a été choisie et peut être montée sur le véhicule. Le non-respect de cette consigne ou des instructions de montage annule la garantie.