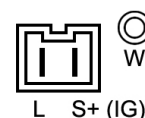



## DONNEES TECHNIQUES

Courant de charge [A]	<b>75</b>
Type de réseau de bord	<b>pour véhicules 12V</b>
Type de poulie	<b>V</b>
Pince	<b>M6 B+</b>
Connectique	<b>PLUG273</b>

## PHOTOS



Bornes	
L	Lamp
S	Sense (+)
W	Revolution meter

## DOCUMENTS


**BT-130 Refus des carcasses alternateurs/démarrateurs**

## APPLICATIONS

<b>RENAULT</b>		
MASTER (80-98) Bus (T__) - 2.4 D	72 ch	09.1986 > 10.1989
MASTER (80-98) Bus (T__) - 28-35 2.4 D	71 ch	08.1980 > 08.1989
MASTER (80-98) Bus (T__) - 28-35 2.5 D	75 ch	08.1989 > 07.1998
MASTER (80-98) Bus (T__) - 35 2.5 TD	94 ch	08.1989 > 07.1998
MASTER (80-98) Camionnette (T__) - 2.4 D	68 ch	07.1980 > 06.1983
	71 ch	07.1983 > 08.1986
	72 ch	09.1986 > 12.1992
MASTER (80-98) Camionnette (T__) - 28-35 2.5 D	75 ch	08.1989 > 07.1998
MASTER (80-98) Camionnette (T__) - 28-35 2.5 TD	98 ch	08.1989 > 07.1998
MASTER (80-98) Camionnette (T__) - 28-35 2.4 D	71 ch	08.1980 > 08.1989
MASTER (80-98) Camionnette (T__) - 35 2.5 TD	94 ch	08.1989 > 07.1998
MASTER (80-98) plateau (P__) - 2.4 D	71 ch	08.1993 > 02.1998
MASTER (80-98) plateau (P__) - 2.5 D	75 ch	07.1980 > 10.1989
MASTER (80-98) plateau (P__) - 28-35 2.5 D	71 ch	09.1980 > 07.1998
TRAFIC (80-90) plateau (P6) - 2.0	86 ch	03.1980 > 12.1986
TRAFIC (80-90) plateau (P6) - 2.5 D	69 ch	03.1980 > 04.1989
TRAFIC (89-01) Bus (TXW) - 2.5 D	75 ch	05.1989 > 03.2001
	76 ch	03.1989 > 08.1994
	79 ch	09.1994 > 04.1998
TRAFIC (89-01) Bus (TXW) - 2.5 D 4x4	75 ch	08.1989 > 03.2001
TRAFIC (89-01) Camionnette (TXX) - 2.5 D	75 ch	05.1989 > 03.2001
TRAFIC (89-01) Camionnette (TXX) - 2.5 D 4x4	75 ch	05.1989 > 03.2001

<b>RENAULT</b>		
TRAFIC (89-01) plateau (PXX) - 2.5 D	69 ch	05.1989 > 03.2001
	75 ch	05.1998 > 03.2001
	76 ch	03.1989 > 08.1994
	79 ch	09.1994 > 04.1998
TRAFIC (89-01) plateau (PXX) - 2.5 D 4x4	76 ch	03.1989 > 08.1994
	79 ch	09.1994 > 01.1999

<b>RENAULT TRUCKS</b>		
B - 2.4 70	72 ch	01.1983 > 12.1990
	72 ch	01.1983 > 12.1990
B - 2.4 90	92 ch	04.1986 > 09.1990
	92 ch	04.1986 > 09.1990
	92 ch	08.1990 > 01.1992
Messenger - 2.5 B 120.35 (FN40B5)	116 ch	10.1991 > 07.1996
Messenger - 2.5 B 120.55 (FN60F5)	116 ch	01.1994 > 09.1996
	116 ch	01.1994 > 09.1996
Messenger - 2.5 B 120.55T (FN60F5)	116 ch	01.1994 > 09.1996
Messenger - 2.5 B 120.65 (FN60F6)	116 ch	01.1994 > 09.1996
Messenger - 2.5 B 80.35 (FN40B5)	75 ch	09.1990 > 06.1999
	75 ch	09.1990 > 06.1999
	76 ch	09.1990 > 06.1999
	76 ch	09.1990 > 06.1999
Messenger - 2.5 B 80.45 (FN40A5)	75 ch	09.1990 > 06.1999
	75 ch	09.1990 > 06.1999
	76 ch	09.1990 > 06.1999
	76 ch	09.1990 > 06.1999
Messenger - 2.8 B 110.45 (4x4F06)	106 ch	09.1996 > 06.1999
	106 ch	09.1996 > 06.1999
	106 ch	09.1996 > 06.1999
Messenger - 2.8 B 110.45 16V (4x4F06)	106 ch	09.1996 > 06.1999
Messenger - 2.8 B 120.35	122 ch	09.1996 > 06.1999
	122 ch	09.1996 > 06.1999
Messenger - 2.8 B 120.35 (FN40B7)	122 ch	09.1996 > 06.1999
Messenger - 2.8 B 120.55	122 ch	09.1996 > 06.1999
Messenger - 2.8 B 120.55 (FN60F7)	122 ch	09.1996 > 06.1999
	122 ch	09.1996 > 06.1999
Messenger - 2.8 B 120.55T (FN60F7)	122 ch	09.1996 > 06.1999
Messenger - 2.8 B 120.65	122 ch	09.1996 > 06.1999
Messenger - 2.8 B 120.65 (FN60F8)	122 ch	09.1996 > 06.1999

 Avant montage, comparez la pièce reçue à celle d'origine afin de vérifier que la bonne pièce a été choisie et peut être montée sur le véhicule. Le non-respect de cette consigne ou des instructions de montage annule la garantie.