



DONNEES TECHNIQUES

Courant de charge [A]	170
Type de réseau de bord	pour véhicules 12V
Type de poulie	PVR6F
Connectique	PLUG736

PHOTOS



LIN

Bornes	
LIN	CPU Control

DOCUMENTS

BT-130 Refus des carcasses alternateurs/démarrleurs

APPLICATIONS


BMW		
3 Gran Turismo (F34) - 320 i	163 ch	03.2013 >
3 Gran Turismo (F34) - 320 i xDrive	163 ch	03.2013 >
4 Coupé (F32, F82) - 420 i	163 ch	11.2013 >
4 Coupé (F32, F82) - 420 i xDrive	163 ch	11.2013 >
4 Décapotable (F33, F83) - 420 i	163 ch	07.2014 >
4 Gran Coupe (F36) - 420 i	163 ch	03.2014 >
4 Gran Coupe (F36) - 420 i xDrive	163 ch	03.2014 >
5 Series (10-17) Break/Touring (F11) - 520 i	163 ch	09.2011 >
X5 (F15, F85) - 40e xDrive	245 ch	09.2015 >
X5 (F15, F85) - xDrive 28 i	245 ch	09.2015 >
X5 (F15, F85) - xDrive 40e	211 ch	09.2015 >
1 Series (2011-) 3 portes (F21) - 125i	218 ch	12.2011 >
	238 ch	03.2013 >
1 Series (2011-) 5 portes (F20) - 125i	218 ch	02.2012 >
	238 ch	03.2013 >
2 Series (14-17) Coupé (F22, F87) - 220i	184 ch	10.2013 >
2 Series (14-17) Coupé (F22, F87) - 228i	245 ch	07.2014 >
2 Series (14-17) Décapotable (F23) - 220i	184 ch	11.2014 >
2 Series (14-17) Décapotable (F23) - 228i	245 ch	11.2014 >
3 Series (2012-) (F30, F35, F80) - 320i	184 ch	02.2012 >
3 Series (2012-) (F30, F35, F80) - 320i xDrive	184 ch	11.2011 >
3 Series (2012-) (F30, F35, F80) - 328i	245 ch	10.2011 >
3 Series (2012-) (F30, F35, F80) - 328i xDrive	245 ch	10.2011 >
3 Series (2012-) Break/Touring (F31) - 320i	184 ch	06.2012 >
3 Series (2012-) Break/Touring (F31) - 320i xDrive	184 ch	06.2012 >
3 Series (2012-) Break/Touring (F31) - 328i	245 ch	06.2012 >
3 Series (2013-) GRAN TURISMO (F34) - 320i xDrive	184 ch	03.2013 >
3 Series (2013-) GRAN TURISMO (F34) - 328i	245 ch	03.2013 >
3 Series (2013-) GRAN TURISMO (F34) - 328i xDrive	245 ch	03.2013 >
4 Series (2013-) Coupe (F32, F82) - 420i	184 ch	11.2013 >
4 Series (2013-) Coupe (F32, F82) - 420i xDrive	184 ch	11.2013 >
4 Series (2013-) Coupe (F32, F82) - 428i	245 ch	07.2013 >
4 Series (2013-) Coupe (F32, F82) - 428i xDrive	245 ch	07.2013 >
4 Series (2014-) Décapotable (F33, F83) - 420i	184 ch	07.2014 >
4 Series (2014-) Décapotable (F33, F83) - 428i	245 ch	10.2013 >
4 Series (2014-) Décapotable (F33, F83) - 428i xDrive	245 ch	01.2014 >
4 Series (2014-) Gran Coupe (F36) - 420i	184 ch	03.2014 >
4 Series (2014-) Gran Coupe (F36) - 420i xDrive	184 ch	07.2014 >
4 Series (2014-) Gran Coupe (F36) - 428i	245 ch	03.2014 >
4 Series (2014-) Gran Coupe (F36) - 428i xDrive	245 ch	03.2014 >
5 Series (10-17) (F10,F18) - 520i	163 ch	09.2011 >
	184 ch	09.2011 >
5 Series (10-17) (F10,F18) - 528i	245 ch	09.2011 >
5 Series (10-17) Break/Touring (F11) - 520i	184 ch	09.2011 >
5 Series (10-17) Break/Touring (F11) - 528i	245 ch	09.2011 >
	245 ch	09.2011 >
X1 (09-15) (E84) - 20i sDrive	184 ch	09.2011 >
X1 (09-15) (E84) - 20i xDrive	184 ch	09.2011 >

BMW

X1 (09-15) (E84) - 28i xDrive

245 ch

04.2011 >

 Avant montage, comparez la pièce reçue à celle d'origine afin de vérifier que la bonne pièce a été choisie et peut être montée sur le véhicule. Le non-respect de cette consigne ou des instructions de montage annule la garantie.